



# 株式会社NFKホールディングス 平成22年3月期 第2四半期 決算説明会資料

平成21年12月  
株式会社NFKホールディングス

JASDAQ : 6494

# 会社のプロフィール



商号	株式会社NFKホールディングス
本社	横浜市鶴見区尻手2-1-53
代表者	代表取締役 城寶 豊
設立	1950年4月12日
資本金	2,091百万円(平成21年3月末現在)
売上高	3,895百万円(平成21年3月期)
従業員	118名(平成21年3月末現在・連結)

# 会社の沿革



昭和25年04月	日本ファーンレス工業株式会社（当時、日本火熱材料株式会社と称し翌年6月商号変更）
昭和28年09月	蒲田工場（機械工場）設置
昭和37年08月	横浜市鶴見区に本社事務所建設
昭和38年05月	日本証券業協会に株式を店頭登録
昭和38年06月	鶴見工場設置
昭和38年09月	蒲田工場を廃止、機械工場を鶴見に集約
昭和40年08月	蒲田工場売却
昭和45年05月	日本ファーンレス製造（株）（現・連結子会社）を設立
昭和61年12月	（株）ファーンレス・カンリ（連結子会社）を設立
平成11年06月	鶴見工場売却
平成16年12月	日本証券業協会への店頭登録を取消し、ジャスダック証券取引所に株式を上場
平成17年06月	NFKテクノロジー（株）（連結子会社）を設立
平成17年07月	NFKファイナンス（株）（連結子会社）を設立
平成17年12月	（株）ファーンレストへの出資により、同社を子会社化（連結子会社）
平成17年12月	（株）ユニバーサルハウジング（不動産事業）への出資により、同社を子会社化（連結子会社）
平成18年10月	日本ファーンレス工業（株）とNFKファイナンスを統合し持株会社として株式会社NFKホールディングスを設立
平成20年03月	不動産関連事業・その他投融資事業を売却し、工業炉燃焼装置関連子会社3社に集約
平成20年10月	（株）ファーンレスESを設立



# 平成22年3月期 第2四半期 決算概要

平成21年12月  
株式会社NFKホールディングス

JASDAQ : 6494

# 平成22年3月期第2四半期決算総括



当第2四半期連結累計期間(平成21年4月1日～平成21年9月30日)におけるわが国経済は、国内外での在庫調整の一巡や政府の景気対策の効果などにより、一部の景気指標や業種において回復の兆しがみられたものの、経済活動は依然低水準で自律回復には遠い状態にあり、きわめて厳しい状況で推移いたしました。当社の属する熱処理関連業界におきましても、企業業績悪化にともなう設備投資の冷え込みが一段と顕著になってきており、需要の減少による受注獲得競争の激化など、一段と厳しい経営環境が続いております。

当社におきましても、受注の落ち込みは深刻な状況となっていており、グループ全体の資源配分の見直しや社会や顧客のニーズにあった新製品開発などが急務となっております。

このような状況の中、当社グループでは、積極的な営業活動を展開して受注の確保に努めるとともに、引き続き販売管理費の抑制など収益体質の強化に取り組み、徹底した経費削減に努めてまいりました。

これらの結果、当第2四半期連結累計期間の業績は、売上高15億9千3百万円(前年同四半期比12.8%減)、営業利益は3千1百万円(前年同四半期比79.3%減)、経常利益は3千1百万円(前年同四半期比80.8%減)、四半期純利益は1億5千1百万円(前年同四半期比32.3%増)となりました。

# 決算サマリー(連結)



(単位：千円)

	平成21年3月期 第2四半期	平成22年3月期 第2四半期	前期比増減	前期比増減率 (%)
売上高	1,827,832	1,593,891	△233,941	△12.8%
営業利益	150,005	31,064	△118,941	△79.3%
経常利益	161,576	31,065	△130,511	△80.8%
当期純利益	114,230	151,179	36,949	32.3%

(単位：千円)

	平成21年3月期 第2四半期	平成22年3月期 第2四半期	前期比増減	前期比増減率 (%)
総資産	4,126,509	4,011,653	△114,856	△2.8%
純資産	2,548,529	2,676,125	127,596	5.0%
自己資本比率	61.8%	66.7%	4.9%	7.9%



# 平成22年3月期第2四半期決算ハイライト

## 主要子会社の損益

(単位：千円)

科 目	NFKホールディングス	日本ファーンネス	ファーンネスES	ファーンネス製造	光電機製作所	連結(調整後)
売上高	176,033	1,511,731	103,559	55,726	30,162	1,593,891
営業利益	17,349	98,824	△15,872	△15,164	△22,032	31,064
経常利益	28,066	100,774	△16,466	△11,467	△21,733	31,065

## キャッシュ・フロー計算書(連結)

(単位：千円)

科 目	平成21年3月期第2四半期	平成22年3月期第2四半期	前年同期比増減
営業活動によるキャッシュ・フロー	△ 300,059	44,231	344,290
投資活動によるキャッシュ・フロー	276,727	62,223	△ 214,504
財務活動によるキャッシュ・フロー	△346,022	△ 139,571	206,451

## 平成22年3月期第2四半期決算ハイライト

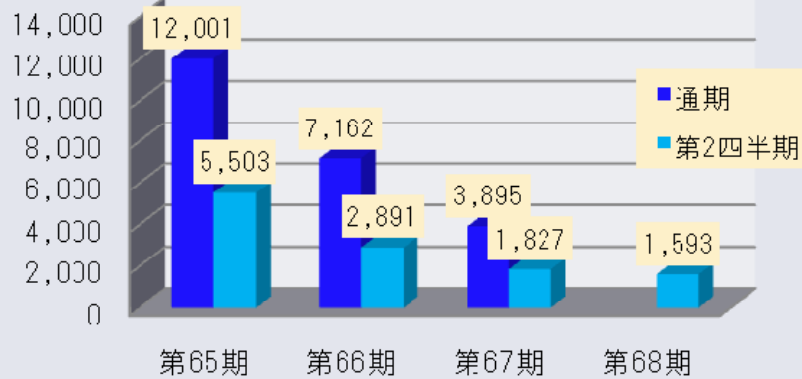
- ・ 営業キャッシュ・フローの改善
- ・ 厳しいながらも前期の好調な受注を受け黒字継続
- ・ 財務ポジションのさらなる健全化



# 平成22年3月期第2四半期連結決算ハイライト

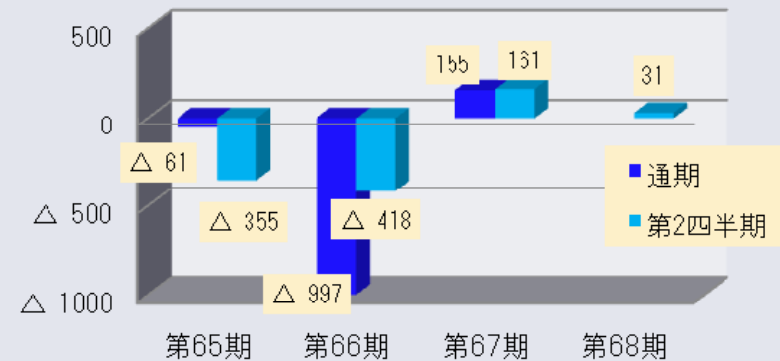
## 売上高

(単位：百万円)



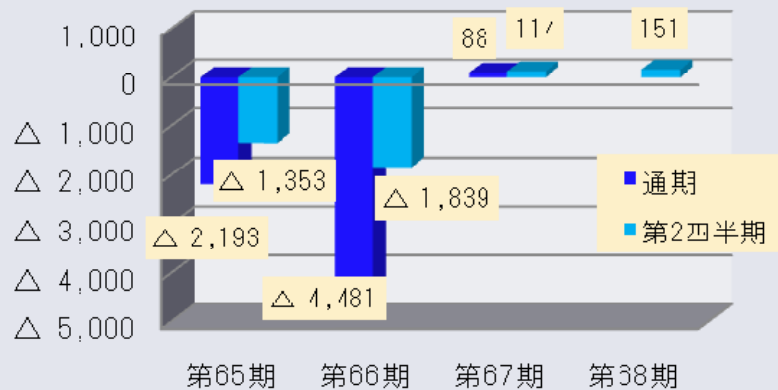
## 経常利益

(単位：百万円)



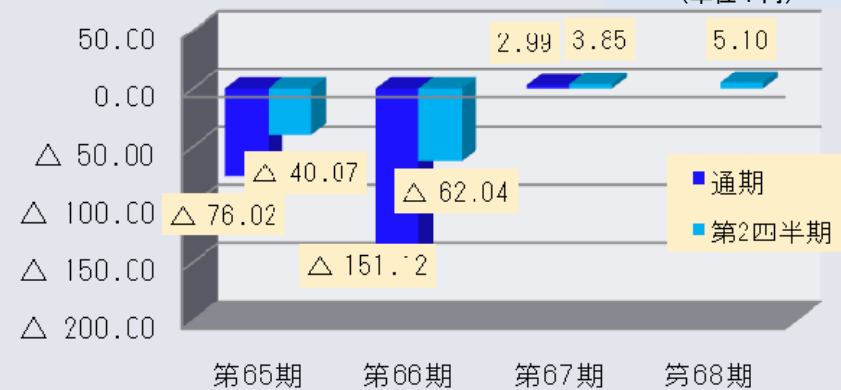
## 四半期(当期)純利益

(単位：百万円)



## 1株当たり四半期(当期)純利益

(単位：円)

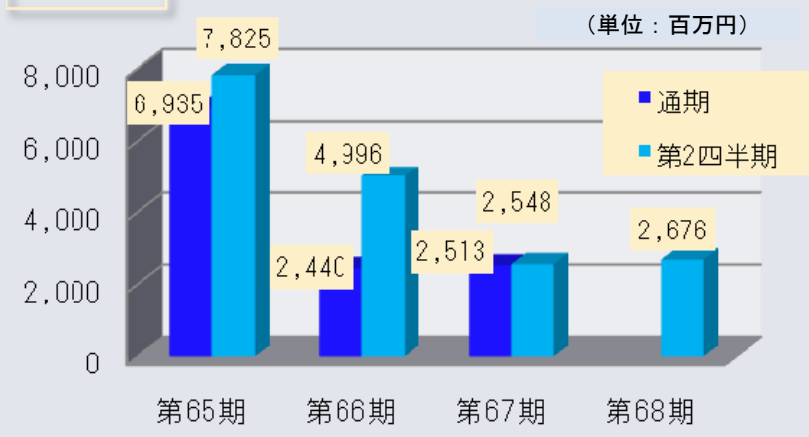




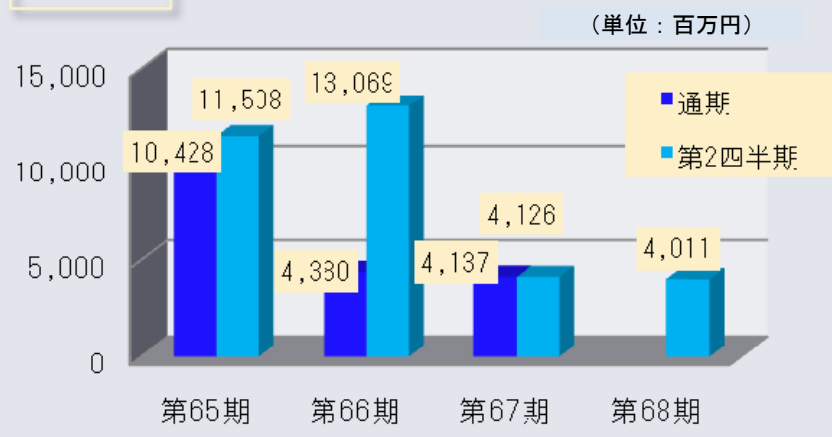


# 平成22年3月期第2四半期連結決算ハイライト

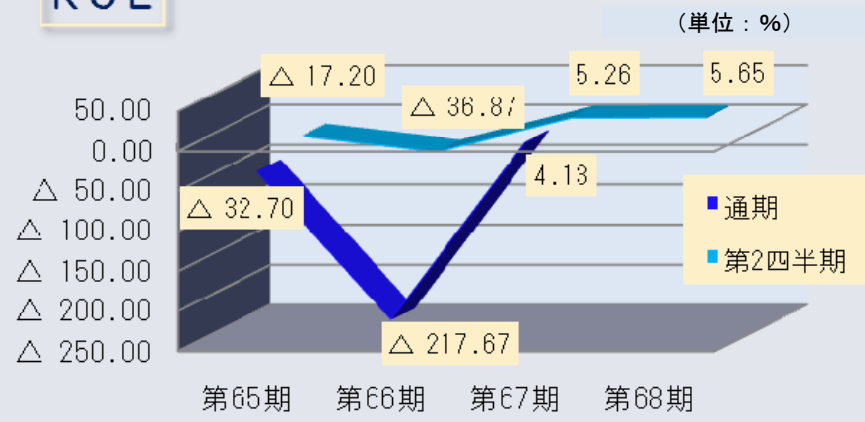
## 純資産



## 総資産



## ROE



(注)当第2四半期は、次の通りROEを算出しております。  
 $ROE = (1株当たり四半期純利益) / (1株当たり純資産) \times 100$



# 連結財務指数比較

(単位：千円)

科 目	平成21年3月期第2四半期	平成22年3月期第2四半期	前年同期比増減
流動資産	2,870,323	2,812,697	△57,626
固定資産	1,256,186	1,198,955	△57,231
資産合計	4,126,509	4,011,653	△114,856

流動負債	887,534	715,917	△171,617
固定負債	690,445	619,611	△70,834
負債合計	1,577,980	1,335,528	△242,452

資本金	2,091,252	2,091,252	0
利益剰余金	81,840	207,533	125,693
自己株式	△191	△193	△2
株主資本合計	2,172,901	2,298,591	125,690
評価・換算差額等	375,627	377,533	1,906
純資産合計	2,548,529	2,676,125	127,596
負債純資産合計	4,126,509	4,011,653	△114,856



# 連結貸借対照表項目について

(単位：百万円)

科 目	金 額	主 な 内 訳
流動資産	2,812	
現預金	893	
受取手形売掛金	1,423	三菱化学(595)、東プレ(201)、新日本石油精製(36) 他
棚卸資産	451	仕掛品(305)、原材料(145) 他
その他	44	仮払税金、繰延税金資産、その他
有形固定資産	838	土地(699)、建物・構築物(116)、機械その他(23)
無形固定資産	32	ソフトウェア(20)、のれん・その他(11)
投資その他の資産	327	
投資有価証券	168	その他株式等
その他資産	158	保険積立金、敷金・保証金他
有利子負債	40	横浜信金他

# セグメント別売上高



(単位：千円)

	21年3月期第2四半期		22年3月期第2四半期		前年同期比	
	売上高	構成比	売上高	構成比	金額	増減率
工業炉燃焼装置製造業	1,825,835	99.9%	1,592,077	99.9%	△233,758	△12.8%
(内訳)環境装置石油化学部門	332,136	18.2%	687,817	43.2%	355,681	107.1%
工業炉部門	336,286	18.4%	151,381	9.5%	△184,905	△55.0%
ボイラ用機器部門	93,930	5.1%	141,132	8.9%	47,202	50.3%
工業炉用機器部門	128,976	7.1%	120,680	7.6%	△8,296	△6.4%
産業機械用機器部門	293,636	16.1%	152,363	9.6%	△141,273	△48.1%
メンテナンス部門	65,134	3.6%	90,653	5.7%	25,519	39.2%
部品部門	106,438	5.8%	71,810	4.5%	△34,628	△32.5%
H R S 部門	400,217	21.9%	147,800	9.3%	△252,417	△63.1%
電気計装制御盤部門	69,075	3.8%	28,433	1.8%	△40,642	△58.8%
その他の事業	1,997	0.1%	1,814	0.1%	△183	△9.2%
合計	1,827,832	100%	1,593,891	100%	△233,941	△12.8%

# 平成22年3月期 業績予想

平成21年12月  
株式会社NFKホールディングス

JASDAQ : 6494

# 業績予想(連結・修正後)



単位(百万円)

科目	平成22年3月期予想	平成21年3月期	前年同期比増減
売上高	2,820	3,895	△ 1,075
営業利益	△143	147	△ 290
経常利益	△139	155	△ 294
当期純利益	△11	88	△ 99
E P S (円)	△0.37円	2.99円	△ 3.36円

## NFKグループ各社の平成22年3月期計画(修正後)

単位(百万円)

科目	NFKホールディングス	日本ファーンレス	ファーンレスES	ファーンレス製造	光電機製作所
売上高	309	2,564	225	112	81
営業利益	2	△45	△18	△31	△22
経常利益	15	△43	△20	△21	△21

企業業績の悪化にともなう設備投資の冷え込みは一段と顕著になってきており、下期に向けた新規受注が低迷していることから、各部門別の業績予想の見直しを行った結果、通期連結業績予想を修正しております。

厳しい事業環境ではございますが、引き続き積極的な営業活動を展開して新規の受注を獲得するとともに、販売管理費の抑制などに努めてまいります。



# 当社の経営理念と今後の取り組み

## 経営理念

当社グループは、絶え間ない熱処理技術の革新により、持続可能な地球環境整備と循環型社会の実現に貢献し、株主の皆様はもちろん、企業を支える顧客、社員、取引先、地域社会等の全てのステークホルダーの繁栄を目指して事業活動を行います。

## 今後の取り組み

- ・ 新たな事業分野構築に向けた積極的な取り組み
- ・ 健全でコンプライアンスを遵守した経営
- ・ 海外における収益拡大の為の戦略的提携の推進
- ・ アプリケーションの拡大とエンジニアリング能力のさらなる強化



## 本資料に関するお問合せ

### 株式会社NFKホールディングス 企画部 IR担当

TEL : 045-575-8000

E-MAIL : [ir@nfk-hd.co.jp](mailto:ir@nfk-hd.co.jp)

#### ★注意事項

本資料に掲載されている事項は、情報提供を目的とするものであり、投資勧誘目的で作成されたものではありません。また、業績予想等につきましては、不確定な要素を含んでおり、実際の業績は今後の様々な要因により変動する可能性がある事をご承知おきます。



