

第 **65** 期 報告書 平成18年4月1日から平成19年3月31日まで



**NFK Holdings Co., Ltd.**  
In Harmony with the Planet

## ■ トップメッセージ

株主の皆様には、ますますご清栄のこととお慶び申し上げます。

また、平素より、格別のご高配を賜り厚く御礼申し上げます。

当社は平成18年10月1日に経営の迅速化及び経営資源の適正配分を行なうため、旧日本ファーンエス工業株式会社と子会社NFKファイナンス株式会社を合併し、社名を株式会社NFKホールディングスに変更し、中核となっている工業炉燃焼装置製造事業を新設の日本ファーンエス株式会社へ分割いたしております。

当社グループは「地球環境にやさしい企業」を目指し2011年3月に売上高180億円規模の企業を目指しております。

株主の皆様におかれましては、今後ともよろしくご指導ご支援を賜りますようお願い申し上げます。

平成19年6月

代表取締役社長

武田 芳夫

### 平成19年3月期の経営成績

当期における経営環境は、好調な企業業績に支えられた設備投資の増加などにより景気は総じて回復基調で推移する一方、個人消費においては、企業収益の個人への還元の遅れや税制改正の影響や金利動向の不安定要因があり、力強さに欠けるものがありました。

当社グループは、このような経営環境の中で、経営基盤を強化し、さらなる企業価値向上をはかるため、平成18年10月1日に旧日本ファーンエス工業株式会社の社名を株式会社NFKホールディングスに変更し、グループ一丸となって種々の活動に取り組みました。この結果、当期の連結売上高は、120億円1百万円となりました。

利益面につきましては、人件費等の固定費の抑制、仕入コストの低減を進める一方、不動産等の処分を行なった結果、営業利益は1億98百万円となりましたが、経常利益及び当期純利益に関しましては、平成16年に実施した投資事業組合に対する出資を解約、また、モータ関連事業からの全面的な撤退を行なうため、その関連事業への投融資額の精査を行ない、「過去の負の遺産」の全てを処分させていただきました。

その結果、経常損失61百万円、当期純損失は21億93百万円となりました。

## 配当金について

当社は、企業体質の強化や、積極的な事業展開のため、内部留保の充実と安定的配当が継続して行なえることを基本方針としております。

当期の配当につきましては、業績の向上に鋭意努めてまいりましたが、過去の投資事業組合への出資の解約、モータ事業からの撤退に伴う損失の計上により、当期も大幅な赤字を計上する結果となり、当社の業績を勘案いたしまして、無配とさせていただきます。

引き続き業績の回復に全力をあげて対処して行く所存でございます。

## 平成20年3月期の業績予想

平成20年3月期の連結業績の予想につきましては、売上高130億円（前期比8.3%増）、営業利益3億円（同51.3%増）、経常利益1億50百万円、当期純利益1億円、1株当たり当期純利益3円37銭を計画しております。

## 事業の内容について

当社グループは、主に工業炉燃焼装置製造事業と不動産事業の2セグメントで企業活動を行なっております。

その内容は

### 工業炉燃焼装置製造事業

- ①バーナー及び燃焼機器事業
- ②プロセスプラント事業
- ③工業炉事業
- ④委託研究事業

### 不動産事業

- ①注文住宅等の建築・販売、不動産の賃貸
- ②不動産の売買仲介等
- ③不動産分譲事業の周辺業務

### その他事業

であり、事業別の実績は次のとおりであります。

事業別	平成18年3月期 第64期	平成19年3月期 第65期（当期）
	金額	金額
	百万円	百万円
工業炉燃焼装置製造事業	1,653	3,652
不動産事業	5,130	7,935
その他事業	101	413
合計	6,885	12,001

平成18年3月期は6ヶ月の変則決算です。

### 当社グループの将来展望（中期経営計画）

当社グループは、「地球環境にやさしい企業」をタイトルに工業炉燃焼装置製造事業においては、地球温暖化現象の原因になっているCO<sub>2</sub>削減に貢献出来るよう、高い技術と優れた製品を供給すると共に、独自の高温空気燃焼技術を核とした技術をバイオマスに活用する製品を開発し、「燃焼」と「環境」の調和に貢献する事業を目指し、不動産事業では人にやさしい住環境の提供で豊かな価値を創造し社会貢献に努め、高収益企業となることを基本方針とし、下記の目標を計画しております。

（単位：百万円）

年 度	事業 項目	工業炉燃焼装置 製造	不動産	その他	合 計
平成20年 3月期	売上高	4,500	8,000	500	13,000
	営業利益	150	103	47	300
平成21年 3月期	売上高	6,000	9,000	700	15,700
	営業利益	200	250	20	470
平成22年 3月期	売上高	7,000	10,000	1,000	18,000
	営業利益	350	500	50	900

### 研究開発について

当社グループでは、当社独自の高温空気燃焼技術を核として開発された、高温水蒸気発生装置を適用した有機系産業廃棄物等の熱分解ガス化・改質処理装置の開発、及び特別管理

産業廃棄物であるアスベストの溶融無害化装置の開発に取り組む一方、当社グループの主力製品であるリジェネレイティブバーナーを、解媒加熱方式の水素製造装置を始めとする石油化学系の熱設備へ適用させるための開発は最終段階まで進んでおります。

平成20年3月期においては、これらの研究開発費用は275百万円を予定しております。

### グループの体制について

#### 1. 業務の適正を確保するための体制

当社は、取締役の職務の執行が法令及び定款に適合することを確保するための体制その他業務の適正を確保するため下記の体制を取っております。

- ①取締役の職務の執行が法令及び定款に適合することを確保するための体制
- ②取締役の職務の執行が効率的に行われることを確保するための体制
- ③取締役の職務の執行に係る情報の保存及び管理体制
- ④取締役及び使用人が監査役に報告するための体制、その他の監査役への報告に関する体制
- ⑤その他監査役の監査が実効的に行われることを確保するための体制
- ⑥使用人の職務の執行が法令及び定款に適合することを確保

するための体制

- ⑦当社及び子会社からなる企業集団における業務の適正を確保するための体制
- ⑧損失の危険の管理に関する規程その他の体制

## 2. 剰余金の配当等の決定に関する方針

当社は、企業体質の強化や積極的な事業展開に必要な内部留保を確保し、安定的な配当が継続して行えることを基本方針としております。

## 連結貸借対照表

(単位：千円)

科 目	当連結会計年度	前連結会計年度	科 目	当連結会計年度	前連結会計年度
	平成19年3月31日現在	平成18年3月31日現在		平成19年3月31日現在	平成18年3月31日現在
<b>資産の部</b>			<b>負債の部</b>		
流動資産	6,899,185	7,960,947	流動負債	2,407,124	3,626,307
現金及び預金	1,883,924	854,767	支払手形及び買掛金	755,520	634,798
受取手形及び売掛金	1,401,503	1,422,165	短期借入金	1,115,611	1,232,100
たな卸資産	2,267,206	5,166,859	1年以内返済予定長期借入金	186,128	1,378,562
短期貸付金	382,288	194,117	未払法人税等	47,611	34,110
未収入金	662,019	196,310	未払消費税等	41,126	9,079
その他	329,468	136,715	賞与引当金	38,875	43,696
貸倒引当金	△27,225	△9,988	完成工事補償引当金	9,471	412
固定資産	3,529,042	4,260,874	工事損失引当金	7,994	34,251
有形固定資産	1,175,654	861,991	その他	204,784	259,295
建物及び構築物	272,511	111,429	固定負債	1,085,595	1,257,630
機械装置及び運搬具	18,127	20,864	長期借入金	424,625	725,865
土地	847,214	703,291	退職給付引当金	364,035	231,165
その他	37,801	26,406	再評価に係る繰延税金負債	261,105	261,105
無形固定資産	191,025	288,742	長期預り金	4,579	4,579
ソフトウェア	38,966	46,623	役員退職慰労引当金	12,220	—
特許権	—	53,380	その他	19,030	34,914
ノウハウ	—	46,354	負債合計	3,492,720	4,883,937
連結調整勘定	—	142,164	少数株主持分	—	—
のれん	150,808	—	少数株主持分	—	331,608
その他	1,250	219	資本の部	—	—
投資その他の資産	2,162,362	3,110,140	資本金	—	6,163,699
投資有価証券	1,308,980	2,146,125	資本剰余金	—	1,206,147
出資金	23,462	92,747	利益剰余金	—	△442,866
長期貸付金	446,744	519,402	土地再評価差額金	—	382,011
保険積立金	333,453	279,099	その他有価証券評価差額金	—	△302,528
破産更生債権等	1,309,821	1,603,666	自己株式	—	△187
その他	50,338	79,396	資本合計	—	7,006,276
貸倒引当金	△1,310,438	△1,610,297	負債、少数株主持分及び資本合計	—	12,221,822
資産合計	10,428,227	12,221,822	純資産の部	—	—
			株主資本	6,582,332	—
			資本金	7,090,309	—
			資本剰余金	1,759,219	—
			利益剰余金	△2,267,009	—
			自己株式	△187	—
			評価・換算差額等	124,363	—
			その他有価証券評価差額金	△257,648	—
			土地再評価差額金	382,011	—
			新株予約権	5,690	—
			少数株主持分	223,121	—
			純資産合計	6,935,507	—
			負債純資産合計	10,428,227	—

## 連結損益計算書

(単位：千円)

科 目	当連結会計年度	前連結会計年度
	自 平成18年4月 1日 至 平成19年3月31日	自 平成17年10月 1日 至 平成18年 3月31日
売上高	12,001,059	6,885,576
売上原価	10,225,391	5,931,576
売上総利益	1,775,668	954,000
販売費及び一般管理費	1,577,414	691,062
営業利益	198,254	262,937
営業外収益	59,704	33,747
営業外費用	319,415	238,933
経常利益又は経常損失(△)	△61,456	57,751
特別利益	16,640	91,832
特別損失	2,149,615	611,378
税金等調整前当期純損失	2,194,431	461,794
法人税、住民税及び事業税	53,374	33,586
法人税等調整額	△6,726	△2,860
少数株主損失	48,009	3,501
当期純損失	2,193,070	489,018

(参考) 平成18年3月期は決算期変更により6ヶ月決算のため、対前期比較増減は記載しておりません。

## 連結キャッシュ・フロー計算書

(単位：千円)

科 目	当連結会計年度	前連結会計年度
	自 平成18年4月 1日 至 平成19年3月31日	自 平成17年10月 1日 至 平成18年 3月31日
営業活動によるキャッシュ・フロー	2,106,415	1,407,792
投資活動によるキャッシュ・フロー	△1,376,162	△1,676,512
財務活動によるキャッシュ・フロー	248,374	△561,362
現金及び現金同等物に係る換算差額	—	—
現金及び現金同等物の増減額	978,627	△830,082
現金及び現金同等物の期首残高	601,714	1,318,795
新規連結会社の現金及び現金同等物の期首残高	—	113,001
現金及び現金同等物の期末残高	1,580,341	601,714

(参考) 平成18年3月期は決算期変更により6ヶ月決算のため、対前期比較増減は記載しておりません。

## 連結株主資本等変動計算書

(単位：千円)

当連結会計年度 自 平成18年4月 1日 至 平成19年3月31日	株 主 資 本				株主資本合計	評価・換算差額等			新株予約権	少数株主持分	純資産合計
	資本金	資本剰余金	利益剰余金	自己株式		その他有価証券 評価差額金	土地再評価 差額金	評価・換算 差額等合計			
平成18年3月31日残高	6,163,699	1,206,147	△442,866	△187	6,926,792	△302,528	382,011	79,483	10,300	331,608	7,348,184
連結会計年度中の変動額											
新株の発行	926,610	922,000			1,848,610						1,848,610
資本準備金による欠損填補		△368,927	368,927		—						—
当期純損失			△2,193,070		△2,193,070						△2,193,070
株主資本以外の項目の連結 会計年度中の変動額(純額)						44,879	—	44,879	△4,610	△108,486	△68,217
連結会計年度中の変動額合計	926,610	553,072	△1,824,142	—	△344,460	44,879	—	44,879	△4,610	△108,486	△412,677
平成19年3月31日残高	7,090,309	1,759,219	△2,267,009	△187	6,582,332	△257,648	382,011	124,363	5,690	223,121	6,935,507

貸借対照表

(単位：千円)

科 目	当事業年度	前事業年度
	平成19年3月31日現在	平成18年3月31日現在
資産の部		
流動資産	3,814,193	4,926,988
固定資産	4,565,685	3,532,673
有形固定資産	845,167	836,542
無形固定資産	306	47,830
投資その他の資産	3,720,211	2,648,300
資産合計	8,379,878	8,459,662
負債の部		
流動負債	548,269	735,982
固定負債	610,675	475,231
負債合計	1,158,945	1,211,214
資本の部		
資本金	—	6,163,699
資本剰余金	—	1,206,147
利益剰余金	—	△368,927
土地再評価差額金	—	382,011
その他有価証券評価差額金	—	△134,296
自己株式	—	△187
資本合計	—	7,248,447
負債資本合計	—	8,459,662
純資産の部		
株主資本	7,091,064	—
資本金	7,090,309	—
資本剰余金	1,759,219	—
利益剰余金	△1,758,277	—
自己株式	△187	—
評価・換算差額等	124,178	—
その他有価証券評価差額金	△257,832	—
土地再評価差額金	382,011	—
新株予約権	5,690	—
純資産合計	7,220,933	—
負債純資産合計	8,379,878	—

損益計算書

(単位：千円)

科 目	当事業年度	前事業年度
	自平成18年4月1日 至平成19年3月31日	自平成17年10月1日 至平成18年3月31日
売上高	1,911,545	1,616,794
売上原価	1,240,607	1,283,478
売上総利益	670,938	333,316
販売費及び一般管理費	472,629	255,752
営業利益	198,308	77,564
営業外収益	84,688	68,327
営業外費用	103,101	79,422
経常利益	179,896	66,468
特別利益	16,640	7,500
特別損失	1,951,993	439,386
税引前当期純損失	1,755,457	365,417
法人税、住民税及び事業税	2,820	3,510
当期純損失	1,758,277	368,927
当期末処理損失	—	368,927

(参考) 平成18年3月期は決算期変更により6ヶ月決算のため、比較増減は記載しておりません。

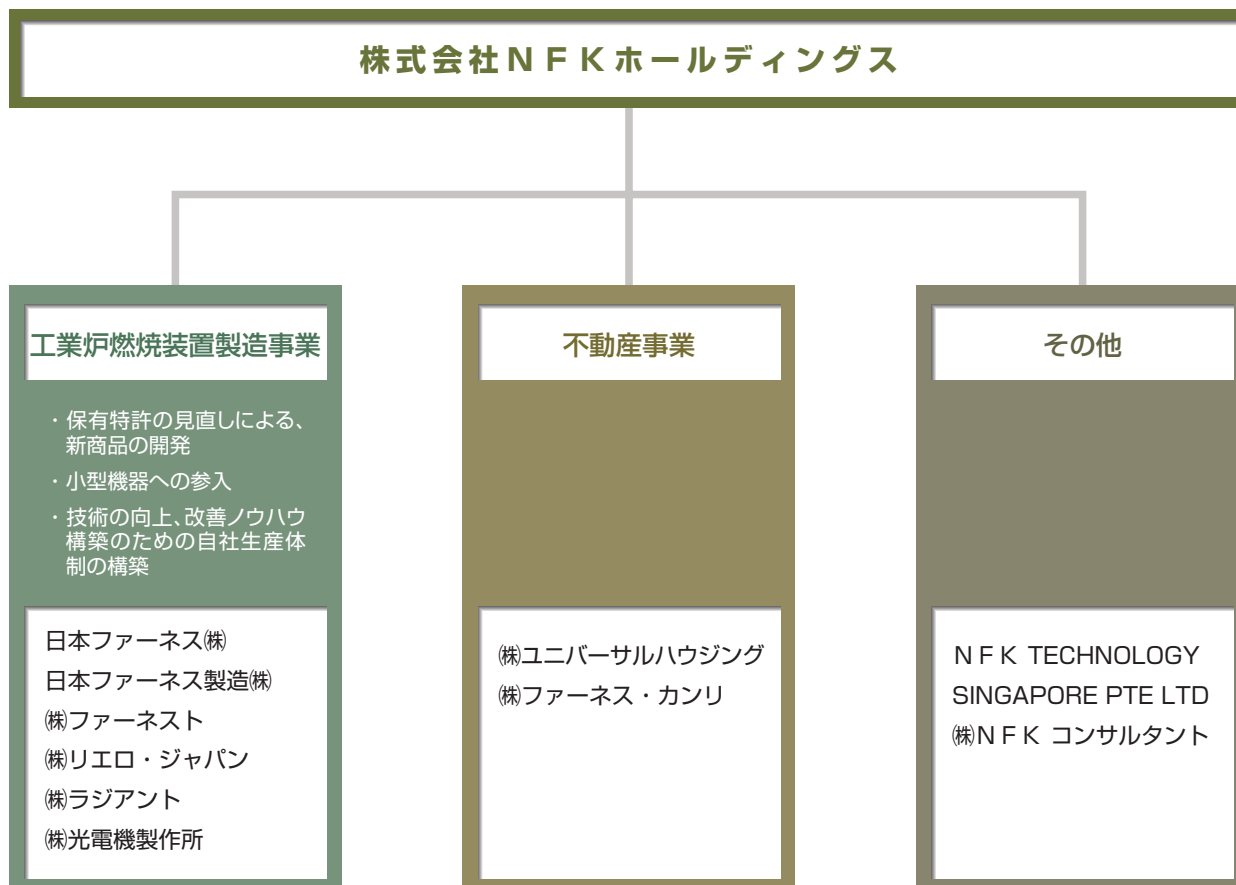
株主資本等変動計算書

(単位：千円)

当事業年度 自平成18年4月1日 至平成19年3月31日	株 主 資 本					評価・換算差額等				新株予約権	純資産合計	
	資本金	資本剰余金		利益剰余金		自己株式	株主資本合計	その他有価証券評価差額金	土地再評価差額金			評価・換算差額等合計
		資本準備金	資本剰余金合計	その他利益剰余金 繰越利益剰余金	利益剰余金合計							
平成18年3月31日残高	6,163,699	1,206,147	1,206,147	△368,927	△368,927	△187	7,000,731	△134,296	382,011	247,715	10,300	7,258,747
事業年度中の変動額												
新株の発行	926,610	922,000	922,000				1,848,610					1,848,610
資本準備金による欠損填補		△368,927	△368,927	368,927	368,927		—					—
当期純損失				△1,758,277	△1,758,277	△1,758,277	△1,758,277					△1,758,277
株主資本以外の項目の事業年度中の変動額(純額)								△123,536		△123,536	△4,610	△128,146
事業年度中の変動額合計	926,610	553,072	553,072	△1,389,349	△1,389,349	—	90,332	△123,536	—	△123,536	△4,610	△37,813
平成19年3月31日残高	7,090,309	1,759,219	1,759,219	△1,758,277	△1,758,277	△187	7,091,064	△257,832	382,011	124,178	5,690	7,220,933



持株会社化 事業別会社構成 (平成19年3月31日現在)



## 会社の概要

社名	株式会社N F Kホールディングス
設立	昭和25年4月12日
資本金	70億9千万円
従業員数	連結130名・単体8名
事業内容	持株会社 (工業炉燃焼装置製造事業) (不動産事業)

## 事業所

本店	神奈川県横浜市鶴見区尻手2-1-53
東京事務所	東京都中央区銀座7-13-21 銀座初波奈ビル2F

## 役員

代表取締役社長	武田 芳夫	(株)光電機製作所 代表取締役社長
取締役	栗太 清文	日本ファーンレス(株) サーマルエンジニア リング事業部長
取締役	山本 英次	日本ファーンレス(株) プラントエンジニア リング事業部長 (株)NFKコンサルタント 代表取締役社長
監査役(常勤)	保田 力	
監査役	山岸 照寛	
監査役	光成 卓郎	公認会計士、 九段監査法人代表社員
監査役	向井 裕康	

- (注) 1. 監査役 山岸照寛氏、光成卓郎氏、向井裕康氏は会社法第2条第16号に定める社外監査役であります。  
2. 監査役 光成卓郎氏は、公認会計士の資格を有しており、財務及び会計に関する相当程度の知見を有するものであります。  
3. 当期中に辞任した取締役は、次のとおりであります。  
代表取締役 富澤 一郎 平成19年1月16日  
取締役 吉永 堯彦 平成19年1月16日

## 国内子会社

会社名	所在地	資本金	議決権比率
日本ファーンレス株式会社	横浜市鶴見区	250百万円	100%
日本ファーンレス製造株式会社	静岡県掛川市	10百万円	100%
株式会社ファーンレスト	大阪市福島区	54百万円	96.2%
株式会社ユニバーサルハウジング	大阪市北区	230百万円	55.6%
NFKテクノロジー株式会社	横浜市鶴見区	205百万円	100%
株式会社光電機製作所	大阪市大正区	35百万円	100%
株式会社ファーンレス・カンリ	横浜市鶴見区	10百万円	100%
株式会社N F Kコンサルタント	東京都中央区	30百万円	100%
株式会社ラジアント	東京都品川区	109百万円	54.0%

発行可能株式総数 60,000,000株

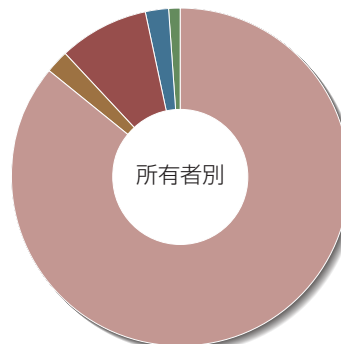
発行済株式総数 29,653,342株

株主数 10,159名

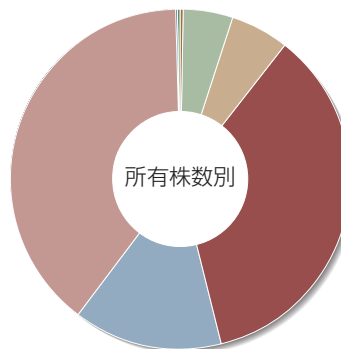
大株主 (上位10名)

株主名	持株数 (百株)	議決権比率 (%)
原田 秀雄	14,782	4.98
株式会社エム・ビー・エム	14,636	4.93
平山 秀雄	5,607	1.89
田中 元	4,735	1.59
みなと運送株式会社	4,409	1.48
日本証券金融株式会社 (業務口)	3,563	1.20
繁田 雅人	3,541	1.19
ドイチェバンクアーゲーロンドンピービー	3,078	1.03
大阪証券金融株式会社 (業務口)	2,916	0.98
三橋 万治	2,624	0.88

所有者別・所有株数別分布状況



個人・その他	85.98%	金融機関	2.28%
その他国内法人	8.34%	外国人	2.41%
証券会社	0.99%	自己株式	0.00%



1,000単元以上	0.20%	500単元以上	0.27%
100単元以上	4.75%	50単元以上	5.51%
10単元以上	35.51%	5単元以上	14.19%
1単元以上	39.42%	1単元未満他	0.15%

## 株主メモ

事業年度  
定時株主総会  
基準日

・定時株主総会  
・中間配当  
・期末剰余金配当

株主名簿管理人

同事務取扱場所

同取次所

単元株式数  
公告方法

毎年4月1日から翌年3月31日まで

毎年6月

3月31日

9月30日

3月31日

東京都港区芝三丁目33番1号

中央三井信託銀行株式会社

東京都港区芝三丁目33番1号（〒105-8574）

中央三井信託銀行株式会社 本店

電話（03）5232-3331（大代表）

中央三井信託銀行株式会社 全国各支店

日本証券代行株式会社 本店及び全国各支店

100株

電子公告

ただし、事故その他やむを得ない事由によって電子公告による公告をすることができない場合は、日本経済新聞に掲載いたします。

公告掲載URL (<http://www.nfk-hd.co.jp>)

ホームページURL >>> <http://www.nfk-hd.co.jp>

