

株式会社NFKホールディングス 平成23年3月期 第2四半期 決算説明会資料

平成22年12月
株式会社N F Kホールディングス

J A S D A Q : 6494

会社概要

| | |
|-----|-----------------------|
| 商号 | 株式会社NFKホールディングス |
| 本社 | 横浜市鶴見区尻手2丁目1番53号 |
| 代表者 | 代表取締役 久保田 隆 |
| 設立 | 1950年4月12日 |
| 資本金 | 20億9千1百万円(平成22年3月末現在) |
| 売上高 | 26億4千万円(平成22年3月期) |
| 従業員 | 108名(平成22年9月末現在・連結) |

会社の沿革

| | |
|----------|--|
| 昭和25年04月 | 日本ファーンレス工業株式会社(当時、日本火熱材料株式会社と称し翌年6月商号変更) |
| 昭和28年09月 | 蒲田工場(機械工場)設置 |
| 昭和33年06月 | 大阪事務所設置 |
| 昭和37年08月 | 横浜市鶴見区に本社事務所建設 |
| 昭和38年05月 | 日本証券業協会に株式を店頭登録 |
| 昭和38年06月 | 鶴見工場設置 |
| 昭和38年09月 | 蒲田工場を廃止、機械工場を鶴見に集約 |
| 昭和40年08月 | 蒲田工場売却 |
| 昭和45年05月 | 日本ファーンレス製造(株)(連結子会社)を設立 |
| 昭和50年04月 | 鶴見にプラントビル増設 |
| 平成11年06月 | 鶴見工場売却 |
| 平成16年12月 | 日本証券業協会への店頭登録を取消し、ジャスダック証券取引所に株式を上場 |
| 平成18年09月 | (株)光電機製作所を子会社化(現・連結子会社) |
| 平成18年10月 | 日本ファーンレス工業(株)とNFKファイナンスを統合し持株会社として株式会社NFKホールディングスを設立 |
| 平成20年03月 | 不動産関連事業・その他投融資事業を売却し、工業炉燃焼装置関連子会社3社に集約 |
| 平成20年10月 | (株)ファーンレスES(現・連結子会社)を設立 |
| 平成21年12月 | 日本ファーンレス製造(株)を解散 |
| 平成22年01月 | 日本ファーンレス製造(株)の全事業を連結子会社日本ファーンレス(株)へ譲渡 |

平成23年3月期 第2四半期 決算概要

平成22年12月
株式会社NFKホールディングス

JASDAQ : 6494

平成23年3月期第2四半期決算総括

当第2四半期連結累計期間(平成22年4月1日～平成22年9月30日)におけるわが国経済は、緩やかな景気回復の動きが見られたものの、これまで景気を牽引していた海外経済の減速や「世界通貨安競争」による円高などを背景にした輸出や生産の鈍化、依然として厳しい雇用情勢などから、先行き不透明な状況が継続することとなりました。当社の属する熱処理関連業界におきましても、未だ企業の設備投資の動きは弱く、需要の減少による受注獲得競争の激化など、極めて厳しい経営環境が続いております。

このような状況の中、当社では徹底した経費削減による販売管理費の抑制などの収益体質の強化、積極的な営業活動を展開して受注の確保に努めるなどの様々な施策を実行してまいりましたが、前年より低迷している受注残高の落ち込みを補うには至らず、これらの結果、当第2四半期連結累計期間の業績は、売上高8億7千万円(前年同四半期比45.4%減)、営業損失2億6百万円(前年同四半期の営業利益は3千1百万円)、経常損失2億2百万円(前年同四半期の経常利益は3千1百万円)、四半期純損失1億6千9百万円(前年同四半期の四半期純利益は1億5千1百万円)となりました。

決算サマリー(連結)

(単位：千円)

| | 平成23年3月期 第2四半期 | 平成22年3月期 第2四半期 | 前期比増減 | 前期比増減率 (%) |
|-------|-------------------|-------------------|----------|---------------|
| 売上高 | 870,431 | 1,593,891 | △723,460 | △45.4% |
| 営業利益 | △206,480 | 31,064 | △237,544 | — |
| 経常利益 | △202,841 | 31,065 | △233,906 | — |
| 当期純利益 | △169,282 | 151,179 | △320,461 | — |

(単位：千円)

| | 平成23年3月期 第2四半期 | 平成22年3月 期末 | 前期末比増減 | 前期末比増減率 (%) |
|--------|-------------------|---------------|----------|----------------|
| 総資産 | 3,169,826 | 3,602,357 | △433,071 | △12.0% |
| 純資産 | 2,269,543 | 2,444,337 | △174,794 | △7.2% |
| 自己資本比率 | 71.6% | 67.9% | 3.7% | 7.3% |

平成23年3月期第2四半期決算ハイライト

主要子会社の損益

(単位：千円)

| 科目 | NFK ホールディングス | 日本ファーンレス | ファーンレス ES | 光電機製作所 | 連結 (調整後) |
|------|-----------------|----------|--------------|--------|-------------|
| 売上高 | 143,234 | 766,290 | 124,638 | 39,100 | 870,431 |
| 営業利益 | 20,790 | △199,050 | △5,192 | △6,149 | △206,480 |
| 経常利益 | 26,780 | △196,188 | △5,776 | △5,505 | △202,841 |

キャッシュ・フロー計算書 (連結)

(単位：千円)

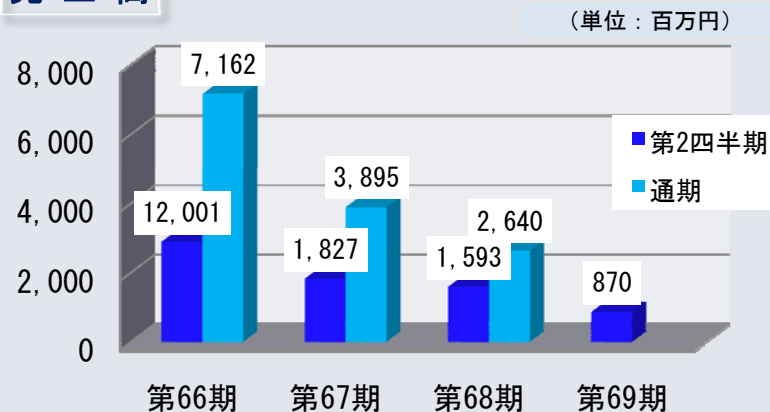
| 科目 | 平成23年3月期 第2四半期 | 平成22年3月期 第2四半期 | 前年同期比増減 |
|------------------|-------------------|-------------------|----------|
| 営業活動によるキャッシュ・フロー | △118,886 | 44,231 | △163,117 |
| 投資活動によるキャッシュ・フロー | △2,409 | 62,223 | △64,632 |
| 財務活動によるキャッシュ・フロー | △3,337 | △139,571 | △142,907 |

平成23年3月期第2四半期決算ハイライト

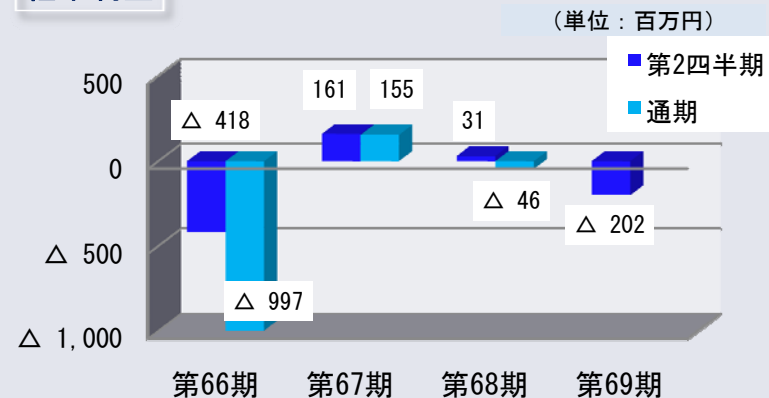
- ・ 厳しい経営環境により連結にて営業損失計上
- ・ 光電機およびファーンレスES社は前年同期と比較すると改善傾向
- ・ NFKホールディングス個別はしっかり

平成23年3月期第2四半期連結決算ハイライト

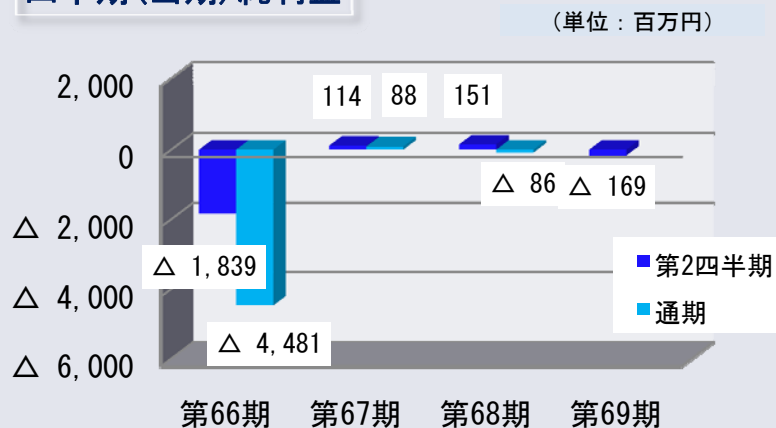
売上高



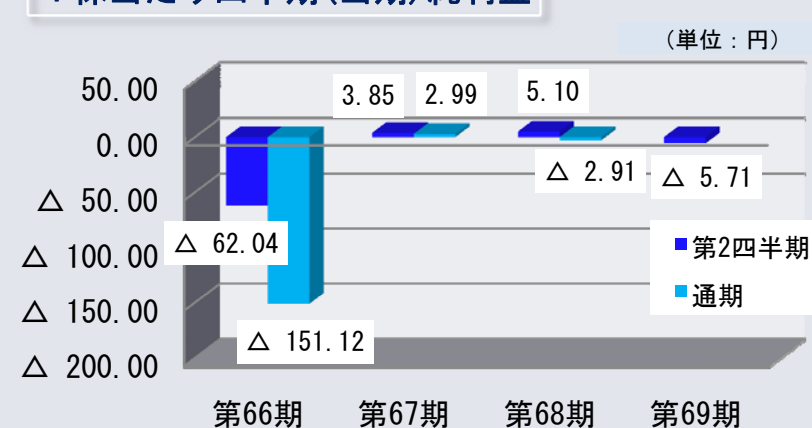
経常利益



四半期(当期)純利益



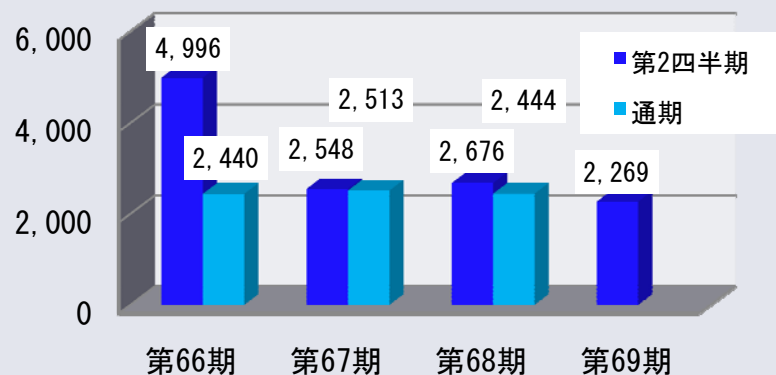
1株当たり四半期(当期)純利益



平成23年3月期第2四半期連結決算ハイライト

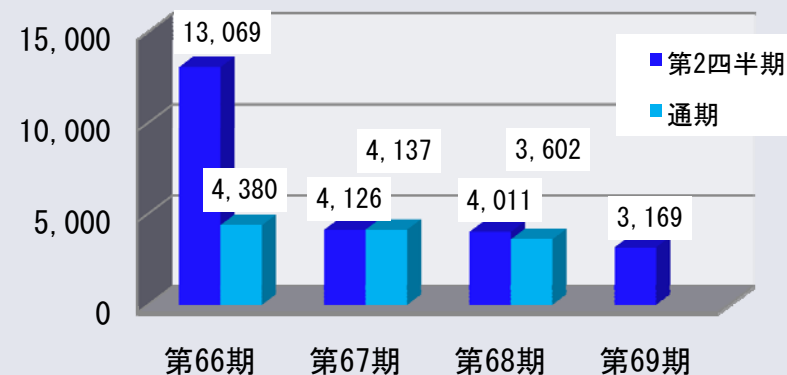
純資産

(単位：百万円)



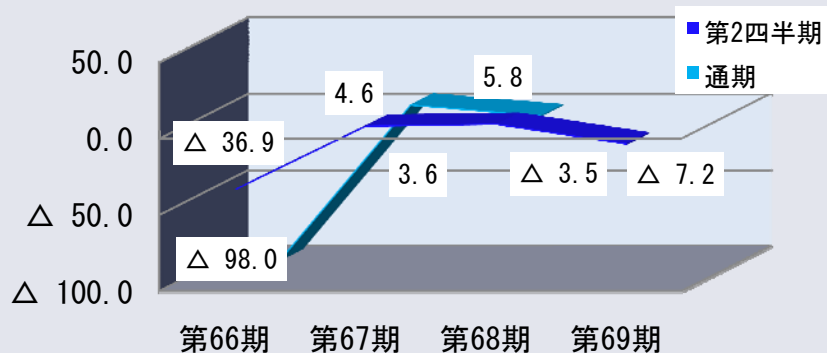
総資産

(単位：百万円)



ROE

(単位：%)



(注)当第2四半期は、次の通りROEを算出しております。
 $ROE = (1株当たり四半期純利益) / (1株当たり平均純資産) \times 100$

連結財務指数比較

(単位：千円)

| 科 目 | 平成23年3月期第2四半期 | 平成22年3月期 | 前年同期比増減 |
|------|---------------|-----------|----------|
| 流動資産 | 2,154,399 | 2,561,579 | △407,179 |
| 固定資産 | 1,014,886 | 1,040,778 | △25,891 |
| 資産合計 | 3,169,286 | 3,602,357 | △433,071 |

| | | | |
|------|---------|-----------|----------|
| 流動負債 | 376,758 | 584,264 | △207,505 |
| 固定負債 | 522,983 | 573,754 | △50,771 |
| 負債合計 | 899,742 | 1,158,019 | △258,277 |

| | | | |
|----------|-----------|-----------|----------|
| 資本金 | 2,091,252 | 2,091,252 | 0 |
| 利益剰余金 | △195,257 | △29,790 | △165,466 |
| 自己株式 | △195 | △194 | △1 |
| 株主資本合計 | 1,895,799 | 2,061,267 | 165,468 |
| 評価・換算差額等 | 373,744 | 383,070 | 9,326 |
| 純資産合計 | 2,269,543 | 2,444,337 | 174,794 |
| 負債純資産合計 | 3,169,286 | 3,602,357 | △433,071 |

連結貸借対照表主要項目について

(単位：百万円)

| 科 目 | 金 額 | 主 な 内 訳 |
|----------------|--------------|--|
| 流動資産 | 2,154 | |
| 現預金 | 1,248 | |
| 受取手形売掛金 | 553 | 受取手形(208)、売掛金(345) |
| 棚卸資産 | 326 | 仕掛品(191)、原材料(135)、他 |
| その他 | 27 | 仮払税金(11)、前払費用(5)、他 |
| 固定資産 | 1,014 | |
| 有形固定資産 | 826 | 土地(703)、建物・構築物(107)、機械(4)、他 |
| 無形固定資産 | 12 | ソフトウェア(6)、のれん(5)、他 |
| 投資その他の資産 | 175 | その他株式等(83)、保険積立金(68)、敷金保証金(37) |
| 流動負債その他 | 71 | 未払金(12)、未払費用(14)、前受金(22)、預り金(10)、未払消費税(10) |
| 固定負債その他 | 18 | 役員退職慰労金(12)、リース債務(3) |
| 有利子負債 | 18 | 横浜信金他 |

セグメント別売上高

(単位：千円)

| | 23年3月期第2四半期 | | 22年3月期第2四半期 | | 前年同期比 | |
|-----------------|-------------|-------|-------------|-------|----------|--------|
| | 売上高 | 構成比 | 売上高 | 構成比 | 金額 | 増減率 |
| 工業炉燃焼装置製造業 | 868,847 | 99.8% | 1,592,077 | 99.9% | △723,230 | △45.4% |
| (内訳) 環境装置石油化学部門 | 77,009 | 8.8% | 687,818 | 43.2% | △610,809 | △88.8% |
| 工業炉部門 | 59,079 | 6.8% | 151,381 | 9.5% | △92,302 | △61.0% |
| ボイラ用機器部門 | 145,466 | 16.7% | 141,132 | 8.9% | 4,334 | 3.1% |
| 工業炉用機器部門 | 188,653 | 21.7% | 120,681 | 7.6% | 67,972 | 56.3% |
| 産業機械用機器部門 | 12,788 | 1.5% | 152,364 | 9.6% | △139,575 | △91.6% |
| メンテナンス部門 | 86,187 | 9.9% | 90,653 | 5.7% | △4,465 | △4.9% |
| 部品部門 | 131,693 | 15.1% | 71,810 | 4.5% | 59,883 | 83.4% |
| H R S部門 | 132,278 | 15.2% | 147,800 | 9.3% | △15,521 | △10.5% |
| 電気計装制御盤部門 | 35,688 | 4.1% | 28,434 | 1.8% | 7,254 | 25.5% |
| その他の事業 | 1,584 | 0.2% | 1,814 | 0.1% | △230 | △12.7% |
| 合 計 | 870,431 | 100% | 1,593,891 | 100% | 723,460 | △45.4% |

平成23年3月期 業績予想

平成22年12月
株式会社NFKホールディングス

JASDAQ : 6494

業績予想(連結・修正後)

単位(百万円)

| 科目 | 平成23年3月期予想 | 平成22年3月期 | 前年同期比増減 |
|--------|------------|----------|---------|
| 売上高 | 2,074 | 2,640 | △ 566 |
| 営業利益 | △346 | △61 | △ 285 |
| 経常利益 | △338 | △46 | △ 292 |
| 当期純利益 | △310 | △86 | △ 224 |
| EPS(円) | △10.46円 | △2.91円 | △ 7.55円 |

NFKグループ各社の平成23年3月期計画(修正後)

単位(百万円)

| 科目 | NFK ホールディングス | 日本ファーンエス | ファーンエス ES | 光電機製作所 |
|------|-----------------|----------|--------------|--------|
| 売上高 | 286 | 1,774 | 295 | 89 |
| 営業利益 | 33 | △372 | 11 | △3 |
| 経常利益 | 47 | △369 | 10 | △2 |

前期末より国内経済の緩やかな景気回復傾向が見られたことなどから、下期にかけて国内景気回復による受注環境の改善等を見込んでおりましたが、円高などを背景にした輸出や生産の鈍化、依然として厳しい雇用情勢などにより先行き不透明な状況が継続しており、未だ企業の設備投資は極めて厳しい状況で推移しております。この状況を踏まえ当社では、下期に向けた業績の回復が見込めないと判断し、各部門別の業績予想の見直しを行った結果通期連結業績予想を修正することを決定致しました。厳しい事業環境ではございますが、引き続き積極的な営業活動を展開して新規受注の獲得を目指すとともに、販売管理費の抑制などに努めてまいります。

当社の経営理念と今後の取り組み

経営理念

株式会社NFKホールディングスは、長年培った燃焼技術を基に、絶え間ない努力とチャレンジによって、最先端技術を社会に提供し、地球環境保全と循環型社会の実現に貢献するとともに、株主の皆様は勿論企業を支えるお客様や取引先、社員、地域社会等の全てのステークホルダーの繁栄を目指して事業活動を行います。

今後の取り組み

- ・ 新たな事業分野構築に向けた積極的な取り組み
- ・ 海外における収益拡大の為の戦略的提携の推進
- ・ 既存事業基盤の強化
- ・ 健全でコンプライアンスを遵守した経営・既存事業基盤の強化

本資料に関するお問合せ

株式会社NFKホールディングス

企画部 IR担当

TEL:045-575-8000

E-MAIL: ir@nfk-hd.co.jp

★注意事項

本資料に掲載されている事項は、情報提供を目的とするものであり、投資勧誘目的で作成されたものではありません。また、業績予想等につきましては、不確定な要素を含んでおり、実際の業績は今後の様々な要因により変動する可能性がある事をことをご承知おき願います。

