

# 平成19年3月期 決算説明会

株式会社 NFKホールディングス

平成19年5月30日

開催時間 13:30～14:30

# 会社概要

会社名：株式会社 NFKホールディングス(旧 日本ファーンネス工業株式会社)

創立： 昭和25年4月12日

事業内容： 持株会社(工業炉熱焼装置製造業、不動産業)

資本金： 70億円(平成19年3月末日 現在)

株主数： 10,142名(前期比430名減)

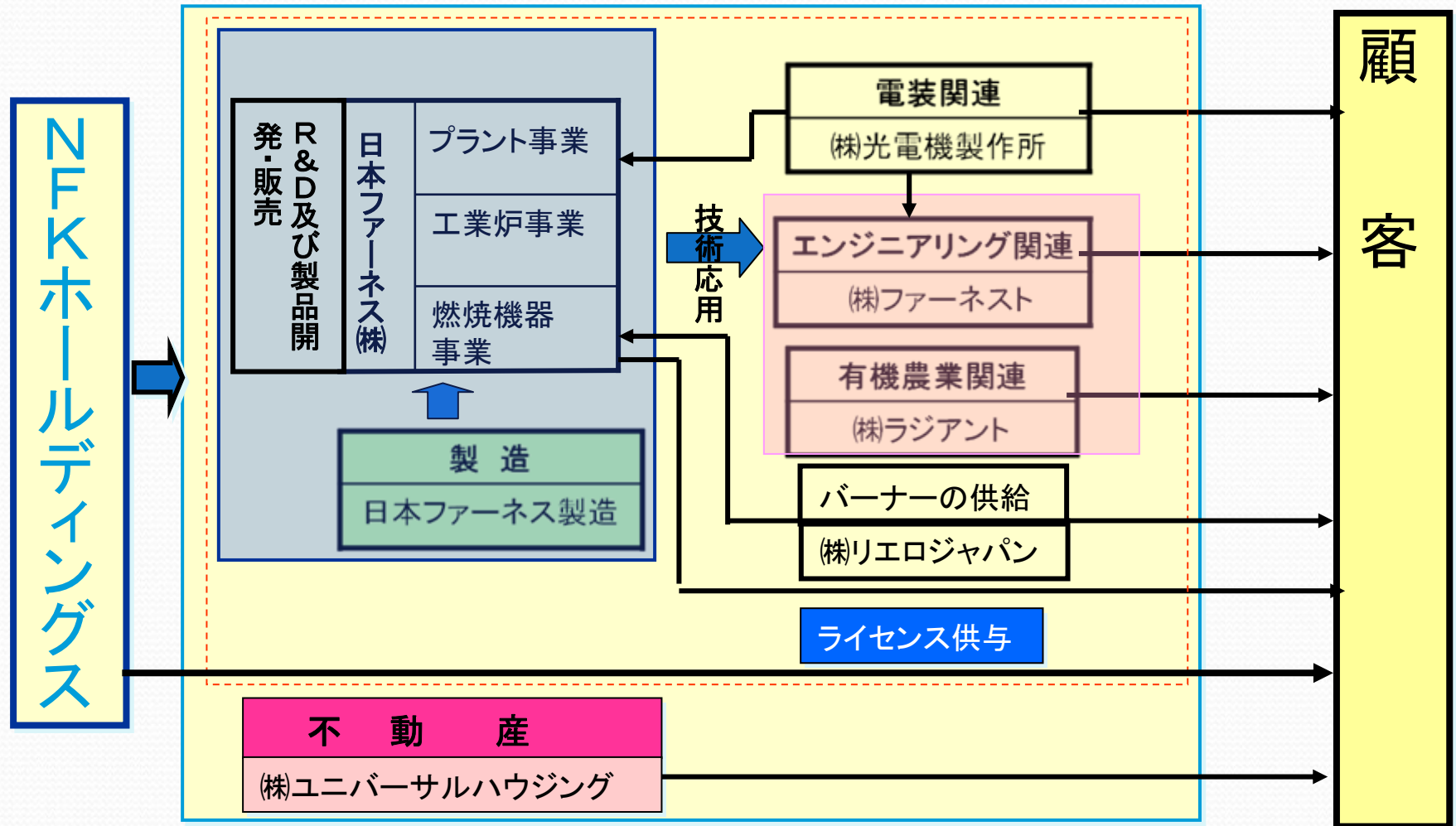
従業員数： 連結130名 単独8名(出向者77名)

連結対象会社： 11社

営業拠点： 東京、横浜、大阪、愛知、ベトナム、シンガポール

技術供与先(海外)：韓国、台湾、カナダ、スウェーデン、イタリア

# グループ概要



## 平成19年3月期 連結決算について

1. **当期の決算は、過去の負の遺産の撲滅  
（資産・負債の厳格な査定）**
2. **モーター関連事業からの撤退の為の処理**

# 1 損益計算書(連結)

(単位:百万円)

|       | 平成19年3月期 |        | 平成18年3月期 |        | 前年比                         |
|-------|----------|--------|----------|--------|-----------------------------|
| 売上高   | 12,001   | 100.0% | 6,885    | 100.0% | 前期は、6ヶ月変則決算の為、比較は、行っておりません。 |
| 売上原価  | 10,225   | 85.2%  | 5,931    | 86.1%  |                             |
| 売上総利益 | 1,775    | 14.8%  | 954      | 13.9%  |                             |
| 販売管理費 | 1,577    | 13.1%  | 691      | 10.0%  |                             |
| 営業利益  | 198      | 1.6%   | 262      | 3.8%   |                             |
| 営業外収益 | ▲259     | 2.2%   | ▲205     | ▲3.0%  |                             |
| 経常利益  | ▲61      | ▲0.5%  | 57       | 0.8%   |                             |
| 特別損益  | ▲2,149   | ▲17.9% | ▲519     | ▲7.5%  |                             |
| 税引当利益 | ▲2,194   | ▲18.3% | ▲461     | ▲6.7%  |                             |
| 当期純利益 | ▲2,193   | ▲18.3% | ▲489     | ▲7.1%  |                             |

## 2 貸借対照表(連結) I

(単位:百万円)

|      | 平成19年3月期 |        | 平成18年3月期 |        | 前期比    | 要因           |
|------|----------|--------|----------|--------|--------|--------------|
|      | 金額       | 割合     | 金額       | 割合     |        |              |
| 流動資産 | 6,899    | 66.2%  | 7,960    | 65.1%  | ▲1,061 | 棚卸資産(土地等)の減少 |
| 固定資産 | 3,529    | 33.8%  | 4,260    | 34.9%  | ▲731   | 投資有価証券の減少    |
| 資産合計 | 10,428   | 100.0% | 12,221   | 100.0% | ▲1,793 |              |
| 流動負債 | 2,407    | 23.1%  | 3,626    | 29.7%  | ▲1,219 | 借入金の返済       |
| 固定負債 | 1,085    | 10.4%  | 1,257    | 10.3%  | ▲172   | 借入金(長期)の返済   |
| 負債合計 | 3,492    | 33.5%  | 4,883    | 40.0%  | ▲1,391 |              |

## 2 貸借対照表(連結) II

(単位:百万円)

|          | 平成19年3月期 |        | 平成18年3月期 |        | 前期比 | 要因                |
|----------|----------|--------|----------|--------|-----|-------------------|
| 少数株主持分   | —        | —      | 331      | 2.7%   |     |                   |
| 株主資本     | —        | —      | 7,006    | 57.3%  |     |                   |
| 負債・資本合計  | —        | —      | 12,221   | 100.0% |     |                   |
| 株主資本     | 6,582    | 63.1%  |          |        |     | 特別損失による当期純損失および増資 |
| 評価・換算差額等 | 124      | 1.2%   |          |        |     |                   |
| 新株予約権    | 5        | 0.0%   |          |        |     |                   |
| 少数株主持分   | 223      | 2.1%   |          |        |     |                   |
| 純資産合計    | 6,935    | 66.5%  |          |        |     |                   |
| 負債純資産    | 10,428   | 100.0% |          |        |     |                   |

### 3 キャッシュフロー計算書

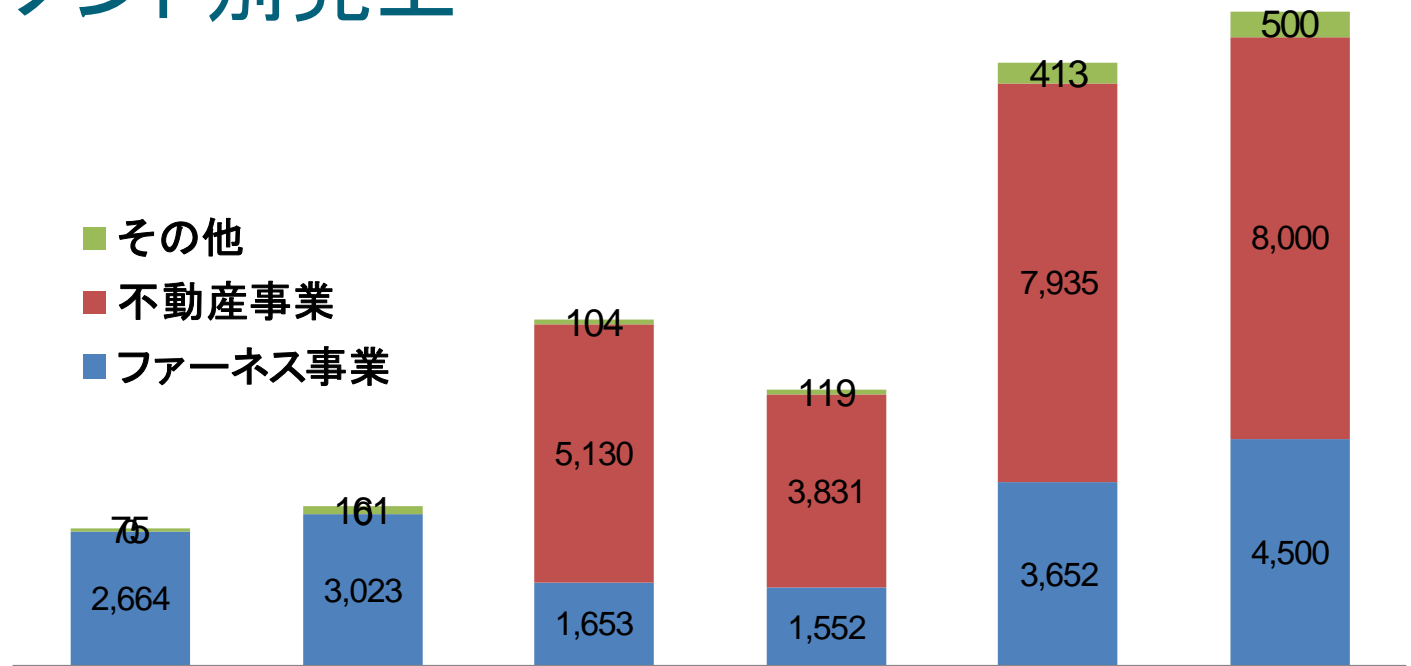
(単位:百万円)

|               | 平成19年3月期 | 平成18年3月期 | 前期比   |
|---------------|----------|----------|-------|
| 営業キャッシュフロー    | 2,106    | 1,407    | 699   |
| 投資キャッシュフロー    | ▲1,376   | ▲1,676   | 300   |
| 財務キャッシュフロー    | 248      | ▲561     | 809   |
| 現金及び現金同等物の増減  | 978      | ▲830     | 1,808 |
| 現金及び現金同等物の期末残 | 1,580    | 601      | 979   |

※平成18年3月期は、6ヶ月決算

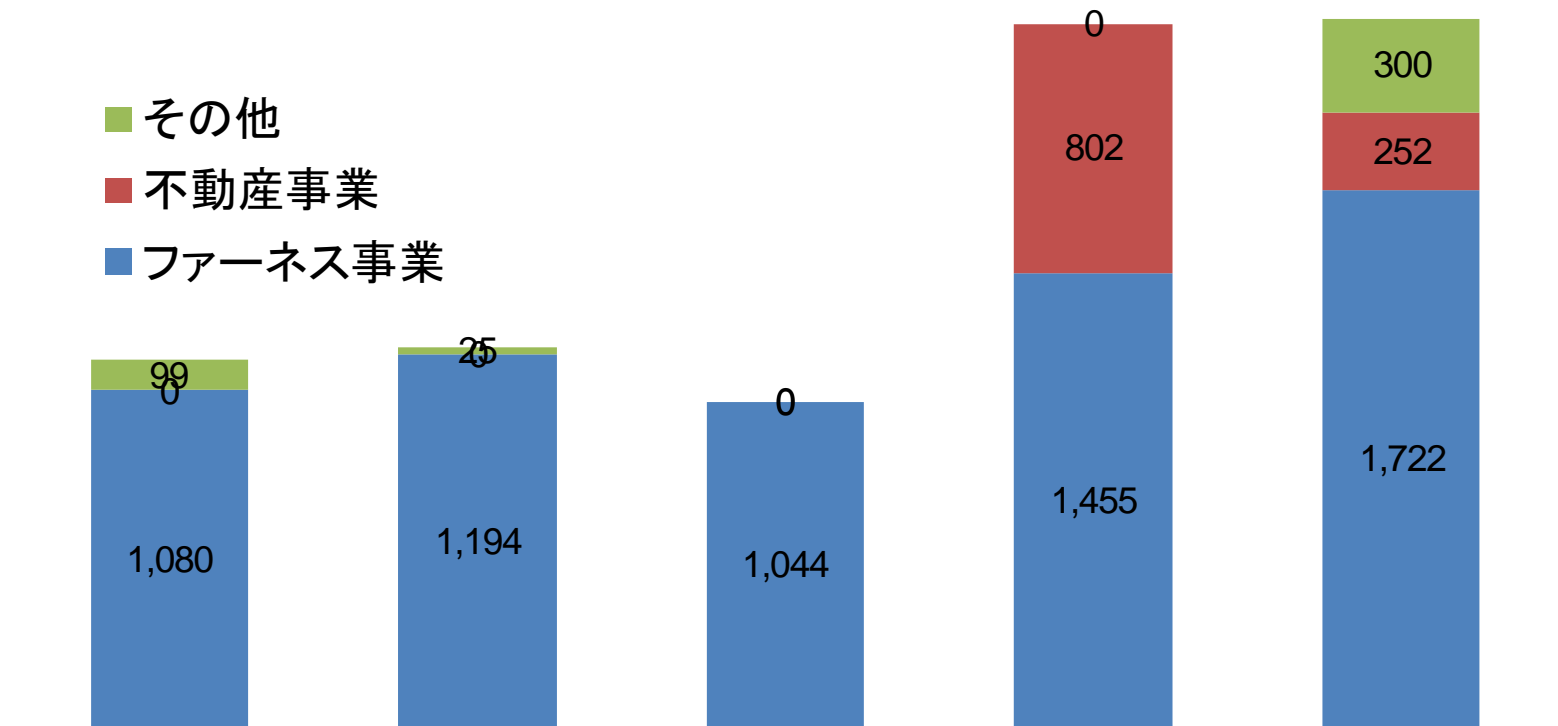


## 4 セグメント別売上



|         | 平成16年9月期 | 平成17年9月期 | 平成18年3月期 | 平成19年3月期中間(参考) | 平成19年3月期 | 平成20年3月期(予測) |
|---------|----------|----------|----------|----------------|----------|--------------|
| ファーネス事業 | 2,664    | 3,023    | 1,653    | 1,552          | 3,652    | 4,500        |
| 不動産事業   | -        | -        | 5,130    | 3,831          | 7,935    | 8,000        |
| その他     | 75       | 161      | 104      | 119            | 413      | 500          |
| 合計      | 2,739    | 3,184    | 6,887    | 5,502          | 12,000   | 13,000       |

## 5 セグメント別 受注残高



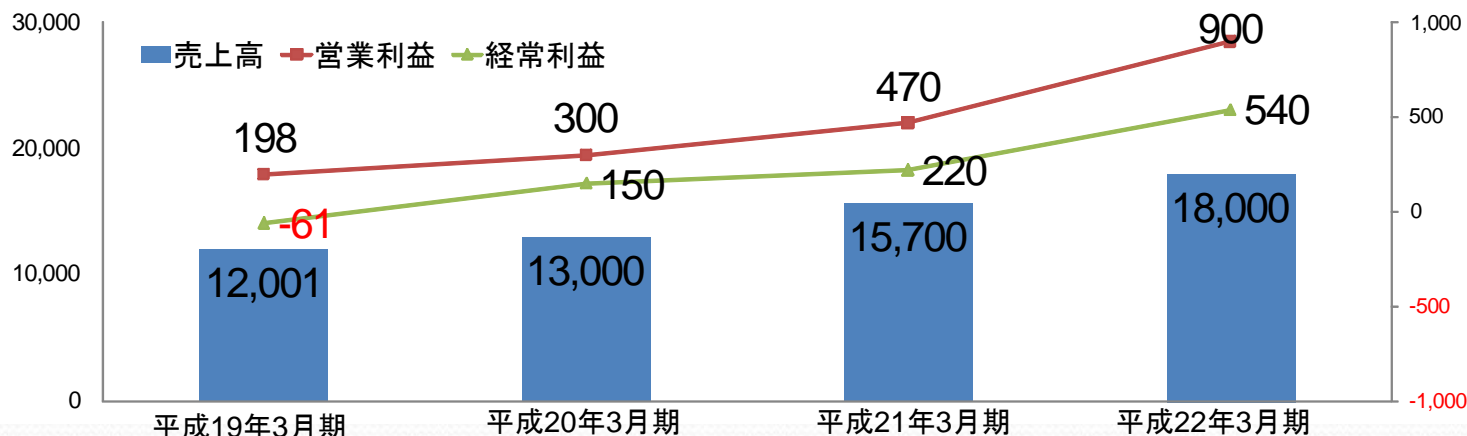
|         | 平成16年9月期 | 平成17年9月期 | 平成18年3月期 | 平成19年3月期中間(参考) | 平成19年3月期 |
|---------|----------|----------|----------|----------------|----------|
| ファーネス事業 | 1,080    | 1,194    | 1,044    | 1,455          | 1,722    |
| 不動産事業   | -        | -        | -        | 802            | 252      |
| その他     | 99       | 25       | -        | -              | 300      |

# 平成20年3月期 連結決算見通し 及び中期計画

# 1 平成20年3月期 見通しについて

|       | 平成20年3月期 |        | 平成19年3月期 |        | 前期比   |        |
|-------|----------|--------|----------|--------|-------|--------|
| 売上高   | 13,000   | 100.0% | 12,001   | 100.0% | 999   | 108.3% |
| 売上総利益 | 1,900    | 14.6%  | 1,775    | 14.8%  | 125   | 107.0% |
| 販売管理費 | 1,600    | 12.3%  | 1,577    | 13.1%  | 23    | 101.5% |
| 営業利益  | 300      | 2.3%   | 198      | 1.6%   | 102   | 151.5% |
| 営業外収益 | ▲150     | ▲1.2%  | ▲259     | ▲2.2%  | 109   | 57.9%  |
| 経常利益  | 150      | 1.2%   | ▲61      | ▲0.5%  | 211   | -      |
| 特別損益  | 10       | 0.1%   | ▲2,149   | ▲17.9% | 2,159 | -      |
| 当期純利益 | 100      | 0.8%   | ▲2,193   | ▲18.3% | 2,293 | -      |

# 2 中期計画



# 中期計画の達成プロセス(ファーンレス事業)

## 事業環境

国内経済の回復による設備投資の増加  
環境・エネルギー問題による当社技術の活用  
地球温暖化対策(CO2)問題

ファーンレス事業へのフローの風

## 事業領域

HRSの燃焼機器  
小型熱処理炉を中心とした工業炉の販売  
環境関連設備販売  
保守サービス部門の強化  
海外への展開

## 開発計画

NEDOの委託開発  
高温空気燃焼技術の活用  
機器の小型化  
標準化・共有化

内製化  
人材の育成  
業務提携

コスト競争力強化

関係会社間の連携強化、業務提携

M&A アライアンス

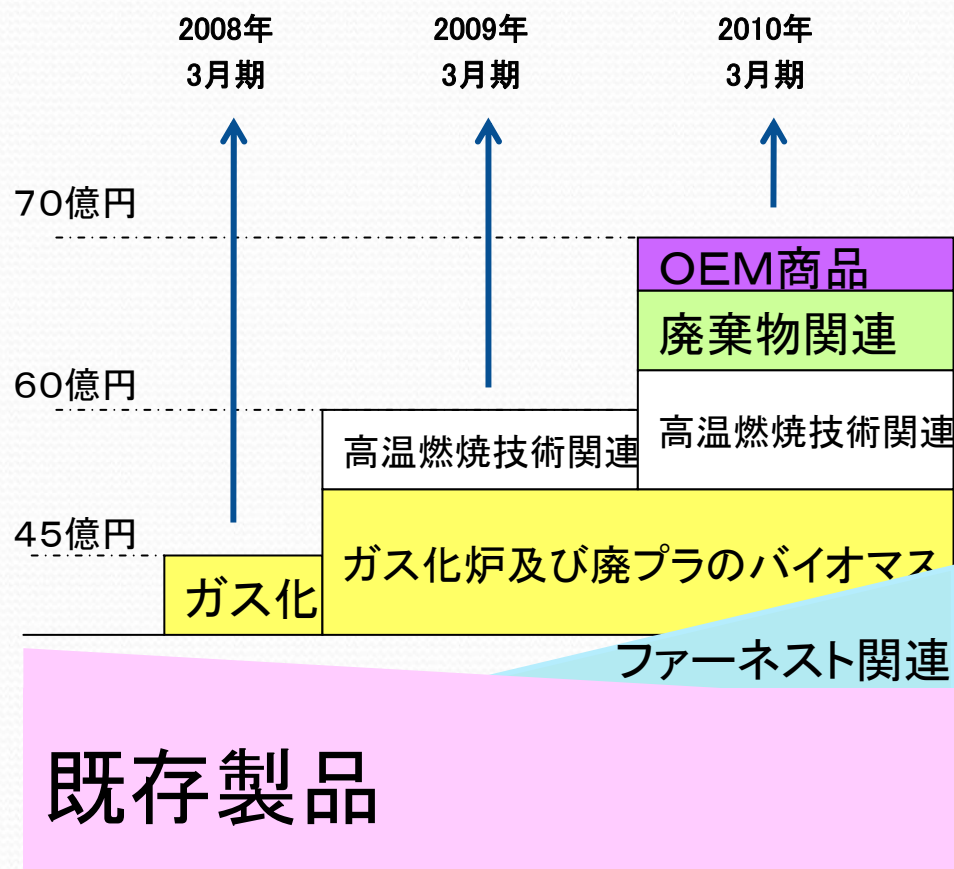
コストダウン

中期事業  
計画目標

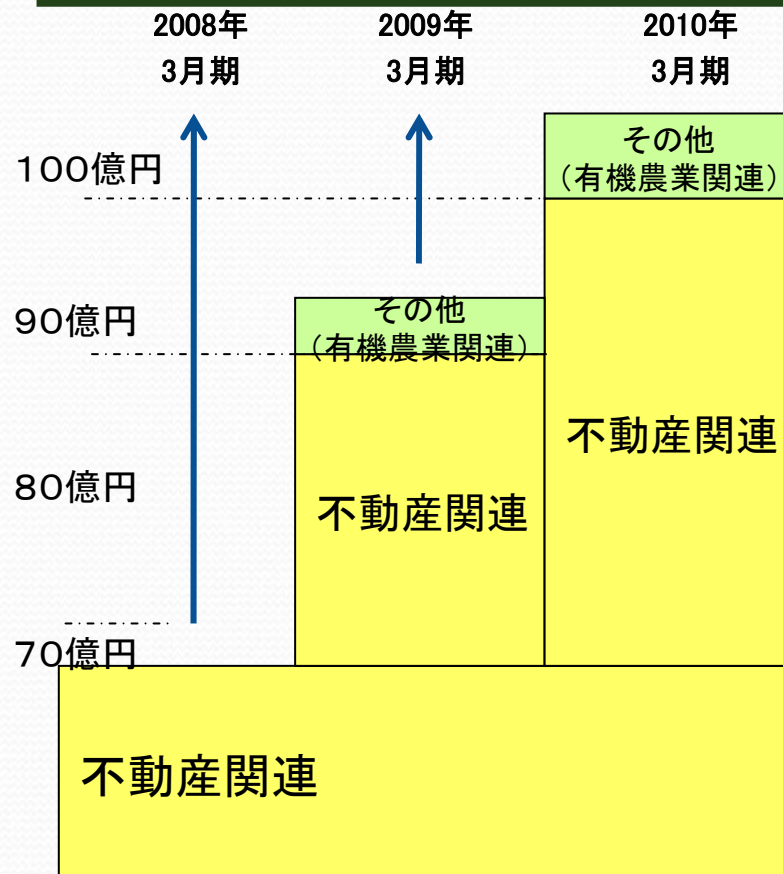
売上高 7,000百万円  
営業利益 350百万円(5%)  
当期利益 300百万円  
※配当の実施

### 3 売上の構成

#### 売上構成予想(ファーンレス関連)




#### 売上構成予想(不動産・その他)



## 4 技術開発

### コンセプト

- ・ 小型化
- ・ 省エネタイプ
- ・ 低公害



分散型処理施設  
へ対応

・小型焼却炉

紙おむつ等の病院・介護施設などの敷地内での焼却

・小型バイオマス装置

収集場所での処理が可能

(処理施設まで移動を必要としない)

東南アジア市場が有望

・廃棄物処理

小型化により医療廃棄物を病院敷地内で処理への転用

## 5 ファーネス事業について

ファーネス事業グループ会社の統合を視野に入れる。

- 製造部門の強化(M&A等により、中規模同業社を買収)
- 海外企業への資本参加による業容の拡大
- 原価管理システムの抜本的改革
- 各グループ企業のリソースの共有
- 調達・製造分野でグループ力の強化
- 新製品のタイムリーな発売（廃棄物の溶融無害化装置等）



## 6 財務戦略

1. バランスの取れた資金調達  
3月末の現・預金 その他 金融資産残高 2,600百万円  
直接から間接へのシフト
2. 銀行との資金取引面での連携の強化
3. 1株当たり純資産の向上 ⇒株価 対策
4. 資産の充実

## 7 株主対策

1. 株主対策 作り（企業防衛）  
（利益の確保）
2. 早期配当の実施

# NFKとしてのCSR

高度な燃焼技術を省エネルギー・環境問題で貢献して行く

世界的なCO2問題への貢献(HRSバーナー)

高温空気燃焼技術(1200°Cの水蒸気発生装置・特許)の活用によるバイオマスのガス化

地中加温システムによる農業生産物(ハウス栽培)の省エネルギー化、環境への対応