



平成24年3月期 第2四半期決算説明会資料

株式会社NFKホールディングス
大阪証券取引所（JASDAQ市場）
証券コード：6494

平成23年12月

目次

- 平成24年3月期 第2四半期（累計期間）決算概況
- 平成24年3月期 通期業績の見通し
- 今後の経営方針

平成24年3月期 第2四半期（累計期間） 決算概況



平成24年3月期第2四半期（累計）業績

（単位：千円）

	平成23年3月期 第2四半期（累計）	平成24年3月期 第2四半期（累計）	前期比増減額	前期比増減率 （%）
売上高	870,431	1,495,542	625,110	71.8
売上総利益	164,170	437,181	273,010	166.3
販管費	370,681	319,739	△ 50,941	△13.7
営業利益	△ 206,510	117,441	323,951	—
経常利益	△ 202,841	122,468	325,309	—
税金等調整前四半 期純利益	△ 151,204	118,895	270,099	—
四半期純利益	△ 169,282	113,402	282,684	—
四半期包括利益	△ 178,608	103,981	282,589	—
EBITDA	△ 142,665	125,823	268,489	—

連結業績の概況 売上高増減の内容

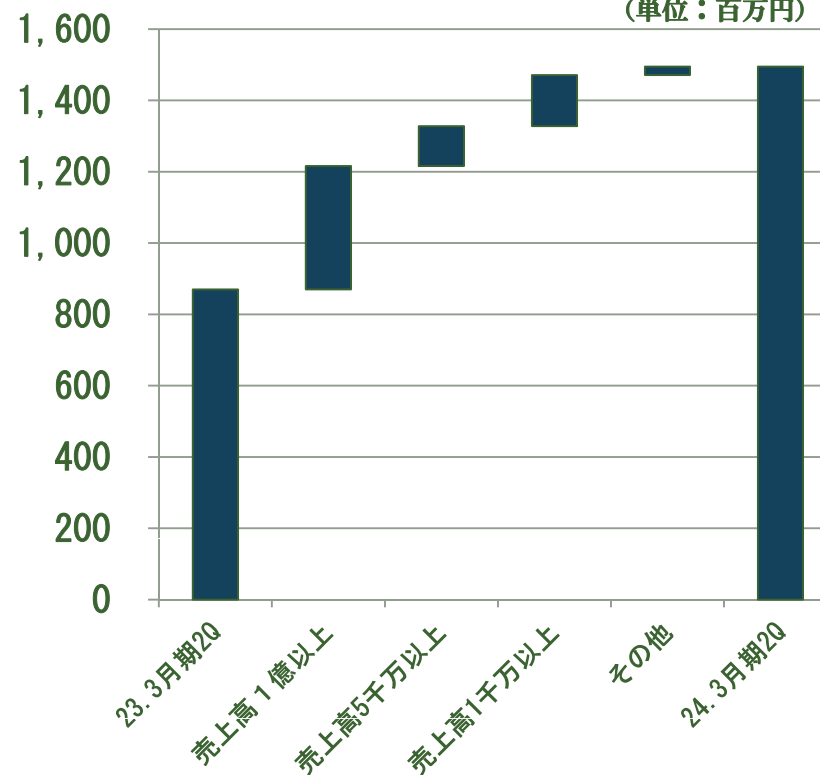
(単位：千円)

	平成23年3月期 第2四半期(累計)	平成24年3月期 第2四半期(累計)	前期比増減	前期比増減率 (%)
売上高	870,431	1,495,542	625,110	71.8%

(単位：千円)

	売上高
平成23年3月期2Q実績	870,431
売上高1億円以上の案件増加分	346,654
売上高5千万円以上の案件増加分	112,300
売上高1千万円以上の案件寄与分	143,721
その他	22,436
平成24年3月期2Q実績	1,495,542

(単位：百万円)



- ・ 大型案件の獲得
- ・ 海外案件の増大

連結業績の概況 営業利益増加の内容

(単位：千円)

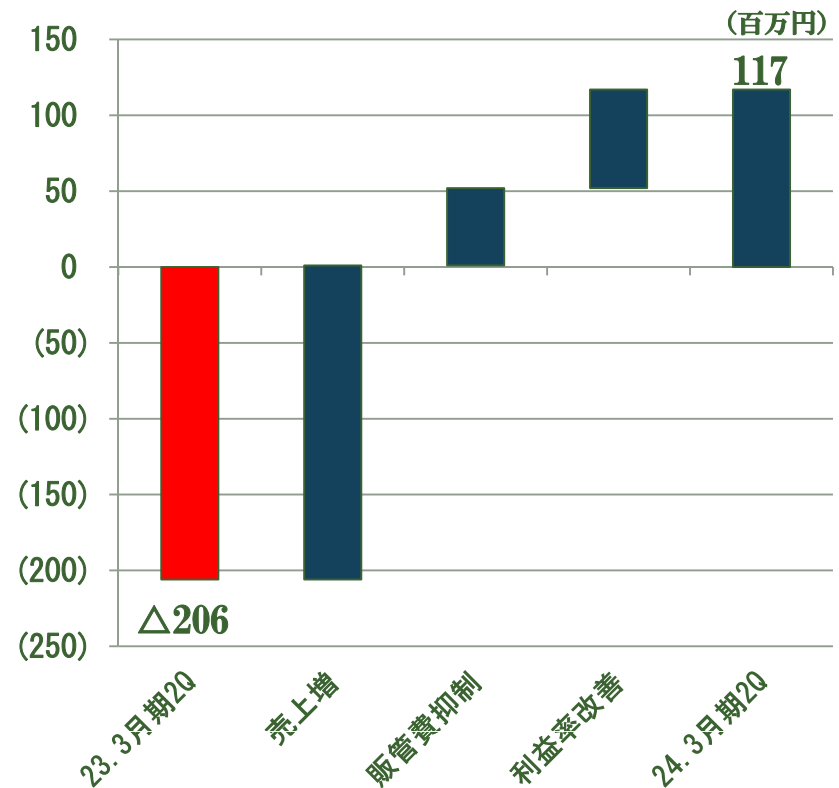
	平成23年3月期 第2四半期(累計)	平成24年3月期 第2四半期(累計)	前期比増減	前期比増減率 (%)
営業利益	△ 206,510	117,441	323,951	—

(単位：千円)

	営業利益
平成23年3月期2Q実績	△ 206,510
売上増による増益分	207,901
販売管理費抑制	50,942
売上総利益率改善による増益分	65,108
平成24年3月期2Q実績	117,441

営業利益の増加理由

- ・ 売り上げ増
大型案件・海外案件の拡大
- ・ 販売管理費の抑制
大幅な販売管理費の抑制
- ・ 売上総利益率改善
徹底的な原価低減活動による売上総利益率改善





連結貸借対照表

(単位：千円)

科 目	平成23年3月期 末	平成24年3月期 第2四半期末	増 減
流動資産	2,237,799	2,641,414	403,614
固定資産	1,042,505	1,000,438	△ 42,067
資産合計	3,280,305	3,641,852	361,547
流動負債	542,213	804,114	261,901
固定負債	520,800	516,464	△ 4,335
負債合計	1,063,013	1,320,579	257,566
資本金	2,091,252	2,091,252	—
利益剰余金	△ 257,538	△ 144,136	113,402
自己株式	△ 195	△ 195	—
株主資本合計	1,833,518	1,946,920	113,402
評価・換算差額 等	383,773	374,352	△ 9,421
純資産合計	2,217,292	2,321,273	103,981
負債純資産合計	3,280,305	3,641,852	361,547

【流動資産】	()	内は前期末比増減
現金・預金	1,362百万円	(+150百万円)
受取手形・売掛金	858百万円	(+162百万円)
仕掛品	267百万円	(+120百万円)
原材料・貯蔵品	141百万円	(+ 4百万円)
【固定資産】		
土地・建物等	799百万円	(△ 5百万円)
投資有価証券	95百万円	(△ 6百万円)
その他	121百万円	(△24百万円)
(保険積立金55、差入保証金37、長期預金15)		
【流動負債】		
支払手形・買掛金	583百万円	(+199百万円)
短期借入金	22百万円	(6百万円)
前受金	50百万円	(+ 32百万円)
その他	57百万円	(△ 1百万円)
【固定負債】		
長期借入金	17百万円	(△ 7百万円)
再評価に係る繰延税金負債	261百万円	(-)
退職給付引当金	217百万円	(+ 4百万円)

財務指標

	平成23年 第2四半期 末	平成23年 期 末	平成24年 第2四半期 末
自己資本比率	71.6%	67.6%	63.7%
有利子負債	22百万円	118百万円	58百万円

連結キャッシュ・フロー

(単位：千円)

科目	平成23年3月期 第2四半期	平成24年3月期 第2四半期	前年同期比 増減
営業活動による キャッシュ・フロー	△ 118,886	133,026	251,913
投資活動による キャッシュ・フロー	△ 2,409	21,969	24,378
財務活動による キャッシュ・フロー	△ 3,337	△ 900	2,437
現金及び現金同等物に 係る換算差額	△ 1,215	△ 771	444
現金及び現金同等物の 増減額	△ 125,848	153,324	279,172
現金及び現金同等物の 期首残高	1,332,289	1,179,767	△ 152,521
現金及び現金同等物の 期末残高	1,206,440	1,333,091	126,651

【営業活動によるキャッシュ・フロー】

税引前当期純利益	118百万円
仕入債務増加	199百万円
売上債権	△162百万円
たな卸資産	△124百万円
前受金の増加	32百万円
減価償却	8.4百万円
のれん償却	2.7百万円
その他	32百万円

【投資活動によるキャッシュ・フロー】

投資有価証券取得	△2百万円
その他	23百万円

【財務活動によるキャッシュ・フロー】

短期借入金の純増額	6.6百万円
長期借入金返済	△ 7.5百万円

平成24年第2四半期総括

Point 1

大型受注案件による増収増益

Point 2

新規受注増加による増収増益

Point 3

東日本大震災の影響は軽微

販売管理費
徹底削減

海外売上高
拡大

コスト
ダウン

平成24年3月期第2四半期は
前年同期を大幅に上回る売上高・当期純利益を計上

平成24年3月期 通期の見通し

通期業績予想（連結）

単位（百万円）

科目	平成23年3月期		平成24年3月期			
	第2四半期累計	通期	第2四半期累計(実績)	前年同期比増減率(実績)	通期予想	前年比増減率(予想)
売上高	870	2,068	1,495	71.8%	3,306	59.8%
営業利益	△206	△278	117	—	86	—
経常利益	△202	△267	122	—	91	—
税前三半期純利益	△151	△209	118	—	93	—
当期純利益	△169	△231	113	—	83	—

通期業績予想は据え置き

今後の経営方針

13中期経営計画

1 3 中計経営基本方針

- (1) 燃焼機器関連事業の強化
- (2) 先端ニーズに対応する研究開発体制の構築
- (3) 黒字体質の確立
- (4) コンプライアンス、コーポレートガバナンス重視の徹底



国内基盤固め

海外売上比率35%

(単位:百万円)

	2012年3月期 計画	2013年3月期 計画	2014年3月期 計画
売上高	3,306	4,000	5,000
経常利益	91	247	439
当期純利益	83	236	428
純資産	2,300	2,537	2,965
1株純利益(円)	2.80	7.96	14.44
1株純資産(円)	77.57	85.56	100.00

全てのステークホルダーから信頼される企業へ

オリンピア工業（株）との業務提携について



1. 業務提携の概要

- (1) コスト競争力強化を目的とした製造拠点活用の協力
- (2) 提供ソリューション拡充を目的とした製品やサービスの相互供与
- (3) 売上拡大を目的とした国内外営業協力
- (4) 製品開発ターム短縮を目的とした技術や資源の相互協力

2. 取り組み状況

- (1) 製造コストの低減
製造の委・受託、共同仕入
- (2) ソリューションの間口拡大
製品の相互供給、営業・技術の相互支援
- (3) 技術開発

本資料に関するお問合せ

株式会社NFKホールディングス

IR企画室

TEL：045-575-8000

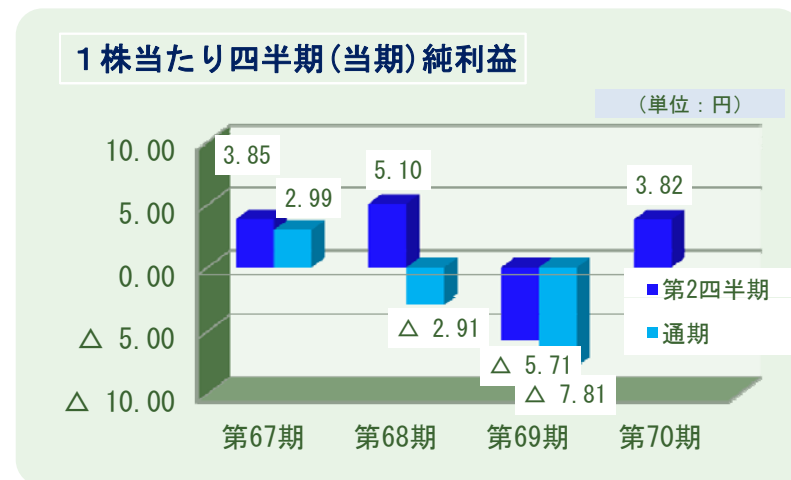
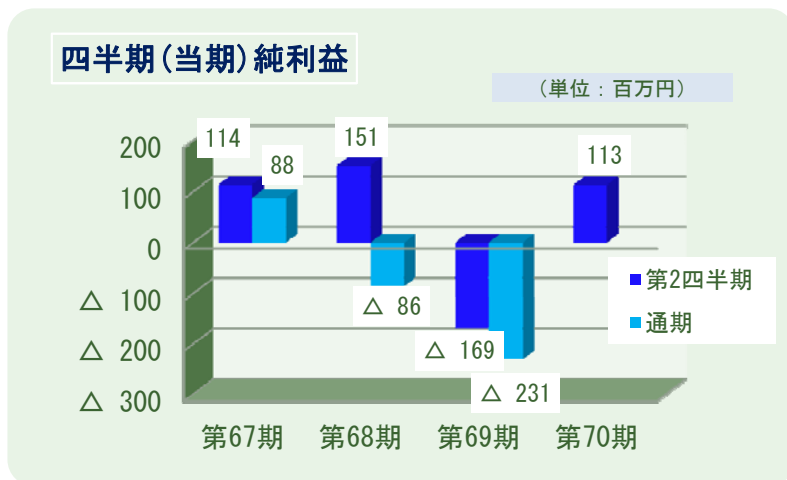
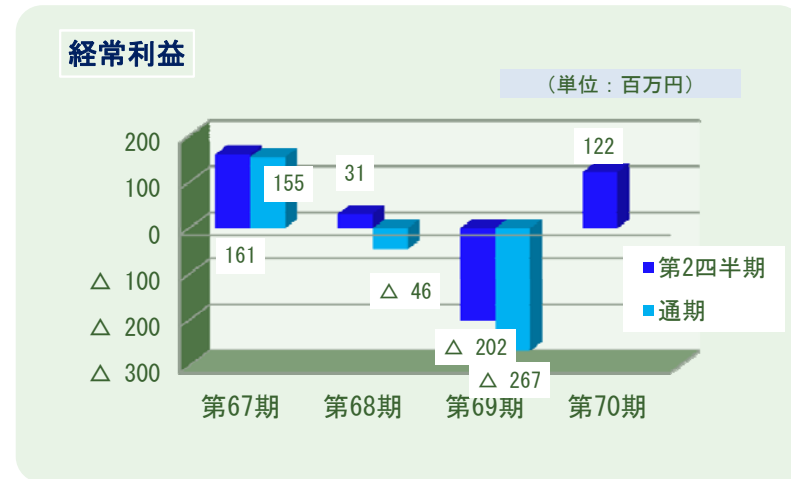
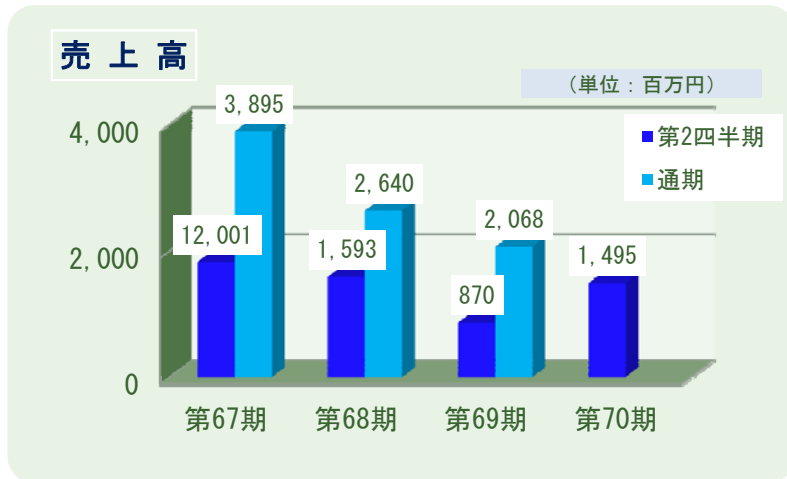
E-MAIL：ir@nfk-hd.co.jp

★注意事項 本資料に記載されている計画・戦略・見通しおよびその他の歴史的事実でないものは、将来に関する見通しであり、これらは現在入手可能な期待・見積り・予想に基づいております。これらの期待・見積り・予想は経済情勢や競争環境の変化等の潜在的なリスク・不確定要素、仮定の影響を受けますので、実際の実績は見通しとは異なる可能性があります。

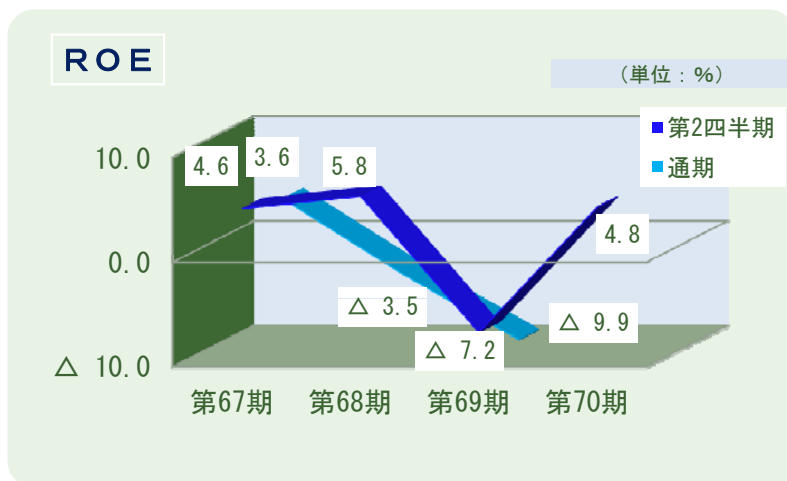
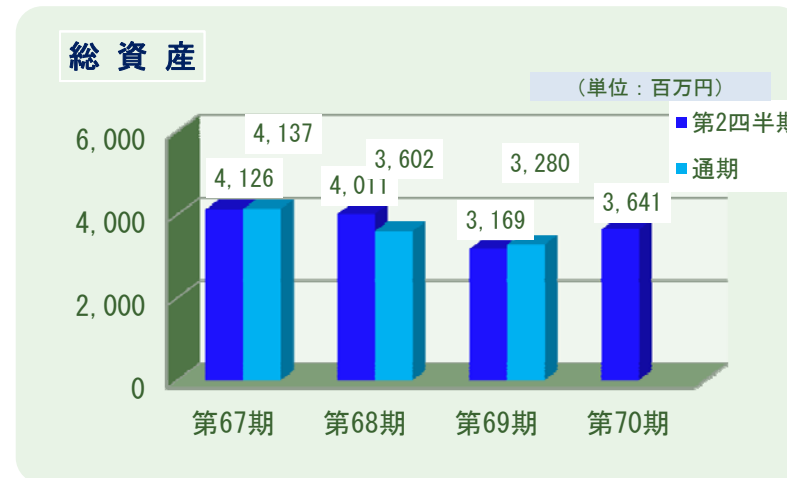
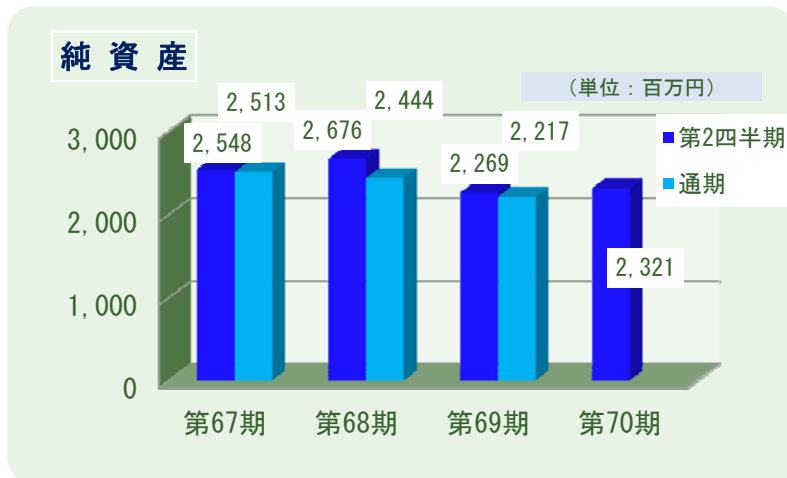
また、当社は新しい情報・将来の出来事などに基づきこれらの将来予測を更新する責務を負うものではありません。

< 補足資料 >

平成24年3月期第2四半期連結決算ハイライト



平成24年3月期第2四半期連結決算ハイライト



(注)当第2四半期は、次の通りROEを算出しております。
 $ROE = (1株当たり四半期純利益) / (1株当たり平均純資産) \times 100$

